



الإمارات العربية المتحدة
وزارة الصحة ووقاية المجتمع

الكتاب الإحصائي السنوي 2016



حقوق الملكية محفوظة لمركز الإحصاء و الأبحاث 2016

فريق إعداد و مراجعة الكتاب:

عواطف جمعة

شيخة عبدول

أحمد أبو العلا

سارة حسن

أسماء الشامسي

فاطمة المهيري

الكتاب الإحصائي السنوي
2016



صاحب السمو الشيخ خليفة بن زايد آل نهيان

رئيس دولة الامارات العربية المتحدة
حاكم أبوظبي (حفظه الله)



صاحب السمو الشيخ محمد بن راشد آل مكتوم

نائب رئيس دولة الإمارات العربية المتحدة
رئيس مجلس الوزراء حاكم دبي، (حفظه الله)

كلمة مدير مركز الإحصاء والأبحاث

نظراً لأهمية البيانات الإحصائية الدقيقة التي تسهم في زيادة قدرة المخططين على إتخاذ القرارات ورسم السياسات المناسبة ووضع الخطط التنموية، وتقييم ومراقبة الأداء وقياس التقدم الذي يتم إنجازه، فإن الأهمية التي تحظى بها المعلومة كأساس للقرارات السليمة تستدعي أن تكون هذه المعلومة شفافة وواقعية وعلى درجة عالية من المصدقية والدقة. وهذا يؤكد أيضاً على ضرورة أن تعمل الأجهزة الإحصائية بدرجة عالية من الشفافية والإستقلالية لضمان الإستخدام الأمثل للرقم الإحصائي.

ومن هذا المنطلق فإن وزارة الصحة ووقاية المجتمع تؤمن بأهمية الرقم الإحصائي في رسم السياسات وصنع القرار وتوزيع الموارد المالية والبشرية وذلك من خلال سعيها الدائم بتطوير كل ما يتعلق بالإحصاءات بمختلف أنواعها وكذلك إستخدام أحدث التقنيات والأساليب في جمع البيانات الإحصائية. وهذا مما لا شك فيه يجعل دولة الإمارات العربية المتحدة مواكبة للتطورات الإحصائية التي تحدث على مستوى العالم.

ويعتبر الكتاب الإحصائي السنوي 2016 م الصادر من مركز الإحصاء والأبحاث مصدراً موثقاً فيه و يعتمد عليه في دعم عملية تعزيز صانعي السياسات ومتخذي القرارات لإحتوائه على معلومات وبيانات تمثل واقع الخدمات الصحية حيث أنه يعرض مستوى الوضع الصحي ويشمل المؤشرات الحيوية الدقيقة الممثلة لواقع الخدمات الصحية و التي تم جمعها وتحليلها ومعالجتها بإستخدام الأنظمة الصحية المختلفة.

وليسعنا إلا أن نتقدم بالشكر الجزيل والتقدير إلى جميع الإدارات المركزية والمناطق الطبية والمؤسسات الحكومية والخاصة لتعاونهم معنا، والشكر موصول لكل من شارك بجهد في إخراج هذا العمل.

علياء زيد محمد حربي

المحتويات

نبذة عن دولة الإمارات العربية المتحدة

12	
14	الباب الأول: المقدمة
16	الباب الثاني: القطاع الصحي في دولة الإمارات العربية المتحدة
26	الباب الثالث: المؤشرات الأساسية
28	الباب الرابع: مؤشرات الأجندة الوطنية

وزارة الصحة ووقاية المجتمع

35	
36	الفصل الاول: القوى العاملة
40	الفصل الثاني: المنشآت الصحية
40	الباب الأول: المستشفيات
40	i. الأسرة
41	ii. الحوادث والطوارئ
41	iii. خدمات العيادات التخصصية
42	iv. خدمات المرضى الداخليين
42	v. العمليات الجراحية
44	vi. الصيدليات الحكومية
45	vii. العلاج بالخارج
45	الباب الثاني: الرعاية الصحية الأولية
45	i. مراكز الرعاية الصحية الأولية
48	ii. مراكز طب الأسنان
49	iii. الأمومة والطفولة
52	الباب الثالث: خدمات الطب الوقائي
52	i. الخدمات الوقائية
52	ii. خدمات مكافحة الأمراض المعدية
53	iii. فحص العمالة
53	الباب الرابع: الخدمات الطبية المساندة
53	a. الأشعة
54	b. المختبرات الطبية
00	c. بنك الدم
00	d. الوصفات الطبية

An abstract graphic featuring a light gray background. A jagged, white line starts from the left edge, moves horizontally, then zig-zags upwards and to the right, ending at the top-left corner of a brown rectangle. The brown rectangle is positioned in the middle-right section of the page. Inside this rectangle, the title is written in white Arabic script.

نبذة عن دولة الإمارات العربية المتحدة

الباب الأول: المقدمة

يقوم نظام الحكم في الدولة على توزيع الاختصاصات بين الحكومة الاتحادية والحكومات المحلية للإمارات الأعضاء ويوضح الدستور السلطات الاتحادية ومهام كل منها. كما وتوضح رؤية الإمارات العربية المتحدة 2021م إستراتيجية حكومة دولة الإمارات العربية المتحدة خلال السنوات المقبلة.

يتولى منصب رئاسة الدولة صاحب السمو الشيخ خليفة بن زايد آل نهيان، حفظه الله، ويشغل منصب نائب الرئيس، صاحب السمو الشيخ محمد بن راشد آل مكتوم - حاكم دبي، الذي يمارس أيضاً منصب رئاسة الوزراء.

تتألف دولة الإمارات العربية المتحدة من سبع إمارات هي: أبوظبي، دبي، الشارقة، رأس الخيمة، عجمان، أم القيوين، والفجيرة. تتمتع كل إمارة بمميزاتها الفريدة، وتجمعها عوامل مشتركة كالدين، الثقافة، التاريخ، العادات والتقاليد والاقتصاد، مما جعلها تتكامل في ظل اتحاد أثبت قدرته على النجاح، وتحقيق تحولات حضارية، ومنجزات عملاقة محلياً ودولياً.

مدينة أبوظبي، هي العاصمة الرسمية لدولة الإمارات العربية المتحدة، وفقاً لقرار المجلس الأعلى للاتحاد.

مؤسس الدولة

مؤسس دولة الإمارات العربية المتحدة هو المغفور له بإذن الله، الشيخ زايد بن سلطان آل نهيان، حيث كان الرئيس الأول لدولة الإمارات العربية المتحدة، ولقب بالمؤسس الباني للدولة.



النظام السياسي

يخضع نظام الحكم في دولة الإمارات العربية المتحدة إلى أحكام الدستور الإماراتي المعدل، الذي يستعرض القواعد الأساسية للتنظيم السياسي والدستوري للدولة، والغاية الأساسية من قيام الاتحاد، ومقوماته وأهدافه على الصعيدين المحلي والدولي، كما يبين الدعامات الاجتماعية والإقتصادية الأساسية للإتحاد، ويؤكد على الحريات، والحقوق، والواجبات العامة.

اللغة الرسمية

اللغة العربية هي اللغة الرسمية في المؤسسات والهيئات الحكومية، وذلك استناداً إلى المادة السابعة من الدستور الإماراتي التي تنص أن اللغة العربية هي اللغة الرسمية للبلاد. ومع ذلك، ونظراً لوجود أكثر من 200 جنسية، تعمل أو تقيم في الدولة، توجد أيضاً لغات أخرى متداولة مثل: الإنجليزية، الهندية، الأوردو، البنغالية، النيبالية، الفارسية، الروسية، التغالوج الفلبينية، واللغات الأوروبية الأخرى.

الديانة

الإسلام هو الدين الرسمي في دولة الإمارات العربية المتحدة، كما يسمح بممارسة المعتقدات الدينية الأخرى.

الموقع الجغرافي

تقع دولة الإمارات العربية المتحدة في الجزء الشمالي الشرقي من شبه الجزيرة العربية، وهي تشغل مساحة مثلية، تحدها المملكة العربية السعودية من الجنوب والغرب، وسلطنة عُمان من الشمال والشرق. لدولة الإمارات العربية المتحدة شريط ساحلي على الخليج العربي وخليج عُمان.

المساحة

تبلغ مساحة دولة الإمارات العربية المتحدة حوالي 71,023 كلم مربع⁽¹⁾.

المناخ

تتمتع دولة الإمارات العربية المتحدة بمناخ صحراوي دافئ ومشمس شتاءً، وحار ورطب صيفاً. ويكون المناخ أكثر اعتدالاً وأقل رطوبة في الجبال الشرقية.

الثقافة

تتمتع دولة الإمارات العربية المتحدة بالعربية المتحدة بموروث ثقافي كبير ينعكس في قيم وأصالة أهلها، التي بقيت راسخة في ظل التطورات التاريخية المتعاقبة.

الإقتصاد

في السابق، إتمد إقتصاد المنطقة بشكل كبير على الزراعة في الواحات، والصيد، وتجارة التمور، واللؤلؤ. ولكن بعد إكتشاف النفط في الخمسينات، حدث تغيير جذري في هيكل الحياة الاقتصادية في دولة الإمارات العربية المتحدة، ساعدها في ذلك موقعها الإستراتيجي، الإنفاق الحكومي وسياسات الدولة في التنويع الإقتصادي. وتواصل الحكومة جهودها في الإنتقال إلى إقتصاد قائم على المعرفة عبر تشجيع الابتكار، وتعزيز الإطار التنظيمي للقطاعات الرئيسية.

الباب الثاني: القطاع الصحي في دولة الإمارات العربية المتحدة

حظي القطاع الصحي في الدولة بالكثير من التطورات التي لحقت بكافة عناصره ومكوناته، بفضل التوجيهات المستمرة من قبل القيادة الرشيدة، التي تؤكد دائماً على ضرورة توفير كافة الخدمات الطبية للجميع، بشكل متميز وجودة عالية، من خلال وزارة الصحة ووقاية المجتمع حيث تقوم بدورها بوضع الخطط والاستراتيجيات الوطنية الصحية بالدولة ما ينعكس إيجاباً على صحة وسلامة المواطنين والمقيمين على أرض الدولة. وقامت وزارة الصحة ووقاية المجتمع التي يتبعها 17 مستشفى حكومي إتحادي و71 مركزاً للرعاية الصحية الأولية وعدد (6) مراكز رئيسية، و5 مراكز فرعية من مراكز الطب الوقائي لتقديم خدمات الطب الوقائي والكشف على العمالة الوافدة واللقاحات كما يتبع الوزارة مركز راشد لعلاج السكري بإمارة عجمان. وبالتنسيق مع مؤسسات الدولة وأجهزتها الأخرى التي تقدم الخدمات الصحية، وتتمثل هذه الجهات في:

● الخدمات الطبية لمكتب وزارة شؤون الرئاسة

يقوم بتقديم الخدمات العلاجية الصحية من خلال عدد (2) مستشفى بإمارة أم القيوين ورأس الخيمة والتي تم إفتتاحهم في مطلع عام 2015م، وذلك لتقديم الخدمات العلاجية التخصصية الدقيقة مثل علاج الأورام، جراحة القلب والأوعية الدموية، جراحة الأعصاب والعلاج العام.

● الخدمات الطبية في وزارة الداخلية

تقدم الخدمات العلاجية للعاملين بالشرطة وعائلاتهم سواء في وزارة الداخلية أو في الإدارات العامة للشرطة وتتبعها عدد من العيادات.

● دائرة الصحة - أبوظبي

أنشئت عام 2001م لتضم مدينة الشيخ خليفة الطبية ومستشفى الرحبة ومستشفى المفرق في أبوظبي ومستشفى توام في العين والعديد من المنشآت المتميزة، ويعتبر مختبر التلقيح الصناعي والمركز المرجعي لتسجيل حالات السرطان الموجودين في مستشفى توام من أبرز النماذج المتطورة الموجودة في الدولة.

● شركة مبادلة للخدمات الصحية - أبوظبي

تقوم بتقديم الخدمات الصحية من خلال مستشفين هما: هيلث بوينت وكليفلاند.

● هيئة الصحة - دبي

أنشئت عام 1972م وتضم عدد من المستشفيات والمؤسسات الصحية التابعة لحكومة دبي والمجهزة على أحدث المستويات العالمية ويعتبر مركز التلاسيما وعلم الوراثة الموجود في مستشفى لطيفة (الوصل سابقاً) من المراكز النشطة والرائدة في الشرق الأوسط بالإضافة إلى مستشفى الجليلة المتخصصة في علاجات الأطفال.

● الخدمات الطبية في المناطق البترولية البرية

تقدم خدمات طبية للعاملين بالقطاع وعائلاتهم، حيث توفر شركة (أدنوك) مستشفى رئيسي (الرويس) تتبع له بعض العيادات في أماكن مختلفة مثل الرويس ومدينة زايد.... إلخ ويتم تغطيتها بالطائرات العمودية وسيارات الإسعاف، وكما توفر خدمات متخصصة بالصحة المهنية والتدابير الوقائية.

● خدمات القطاع الخاص

فيما تشرف الوزارة وهيئة الصحة بأبوظبي وهيئة صحة دبي على عدد كبير من المنشآت الطبية في القطاع الخاص، تتنوع بين مستشفيات وعيادات ومراكز صحية متخصصة ومراكز متعددة ومراكز تأهيل.

يقوم قطاع السياسات الصحية والتراخيص في وزارة الصحة ووقاية المجتمع بدور كبير في التنسيق مع القطاع الخاص لتحقيق تكامل الخدمات الصحية في إطار القواعد الاتحادية المنظمه للمهن الصحية بالقطاع الخاص وهي:

القانون الاتحادي رقم 17 لسنة 1975 م بشأن مزاولة مهنة الطب البشري.

القانون الاتحادي رقم 4 لسنة 1983 م بشأن مزاولة مهنة الصيدلة والمؤسسات الصيدلانية.

القانون الاتحادي رقم 4 لسنة 2015 م بشأن ترخيص المنشآت الصحية الخاصة.

حيث تساهم في تحديد أنواع المنشآت والشروط المطلوبة للمكان والعاملين والتجهيزات ووسائل الإشراف بهدف التأكد من سلامة ودقة تنفيذ القوانين المنظمة وبالتالي تحقيق الكفاءة.

علاوة على ذلك تشرف وزارة الصحة ووقاية المجتمع على عدد من الصيدليات والمستودعات الطبية التي يعمل بها الصيادلة والمساعدون لضمان تقديم أفضل الخدمات الممكنة، حيث بلغ إجمالي عدد الصيدليات الخاصة (1035) صيدلية موزعين على مستوى الدولة، كما بلغ عدد إجمالي المستودعات الطبية (169) مستودع موزعين.

كذلك يتم تقديم خدمة العلاج بالخارج عن طريق مؤسسات الدولة وأجهزتها الأخرى التي تقدم الخدمات الصحية، وهي بذلك توفر الفرصة لمواطني دولة الإمارات العربية المتحدة لتلقي الخدمات الصحية الانتقائية والهادفة وذلك عن طريق مؤسسات طبية معروفة على مستوى العالم ويتم توفير كافة الخدمات الطبية والإدارية والمالية.

أولاً: السكان والإحصاءات الحيوية

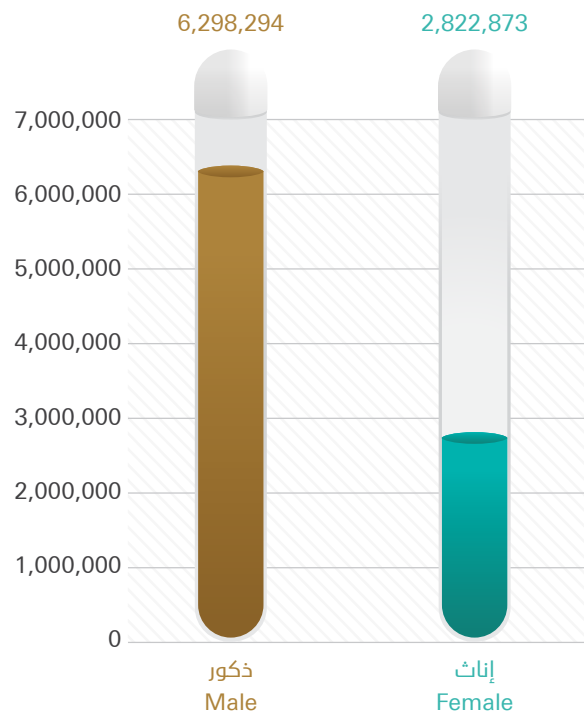
سكان دولة الإمارات العربية المتحدة حسب الجنس لعام 2016م
Population by Sex for the year of 2016

إجمالي Total	إناث Female	ذكور Male
9,121,167	2,822,873	6,298,294

Source: FCSA

المصدر: الهيئة الاتحادية للإحصاء (2)

سكان دولة الإمارات حسب الجنس لعام 2016م
Population by sex for the year of 2016



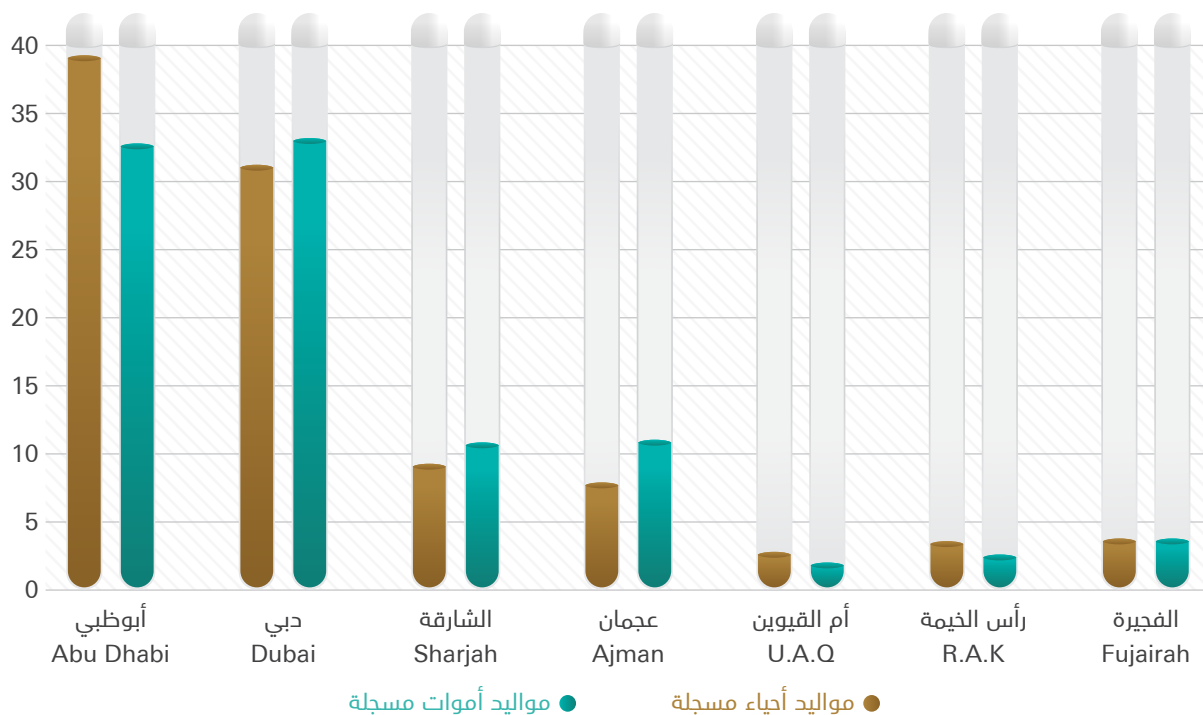
معدل المواليد الخام

بلغ عدد المواليد أحياء المسجلة (98299) مولوداً حياً مقارنةً بـ (97328) مولود في عام 2015م بزيادة مقدارها 11.3% وقد شكل المواطنون (35%) من إجمالي عدد المواليد و شكل الذكور (51%) من إجمالي المواليد المواطنين مقابل (49%) تقريباً للإناث و بمعدل مواليد خام (10.7) مولود لكل ألف من السكان في عام 2016م.

المواليد والوفيات في دولة الإمارات العربية المتحدة لعام 2016م
Births & Deaths in UAE for the year 2016

الجملة			غير مواطن			مواطن			المواليد والوفيات Birth & Death
جملة	أنثى	ذكر	جملة	أنثى	ذكر	جملة	أنثى	ذكر	
98299	47665	50634	63746	30774	32972	34553	16891	17662	المواليد أحياء مسجلة Registered Live Births
485	238	247	348	163	185	137	75	62	مواليد أموات مسجلة Registered Still Births
8988	2620	6368	6382	1569	4813	2606	1051	1555	إجمالي الوفيات Total Deaths

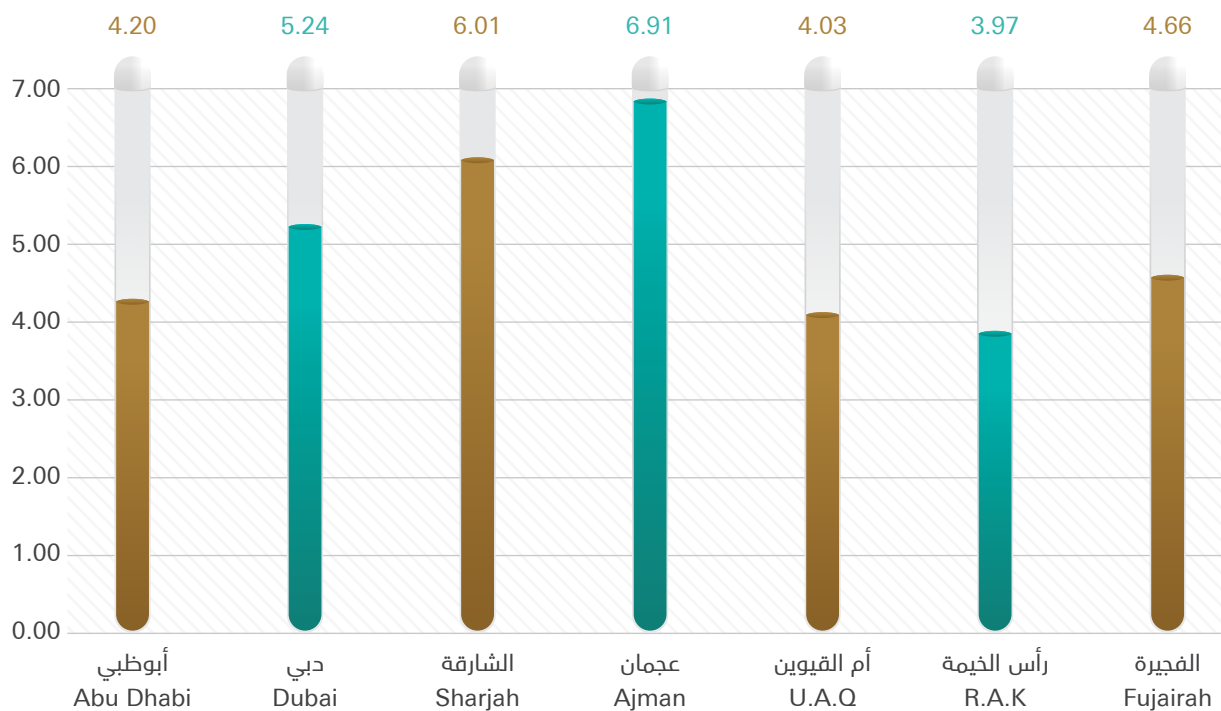
نسبة المواليد الأحياء والموتى حسب الإمارة خلال عام 2016م Live Birth & Still Birth Percentage by Emirates 2016



معدل مواليد موتى

بلغ معدل مواليد موتى 4.9 لكل ألف مولود لعام 2016م.

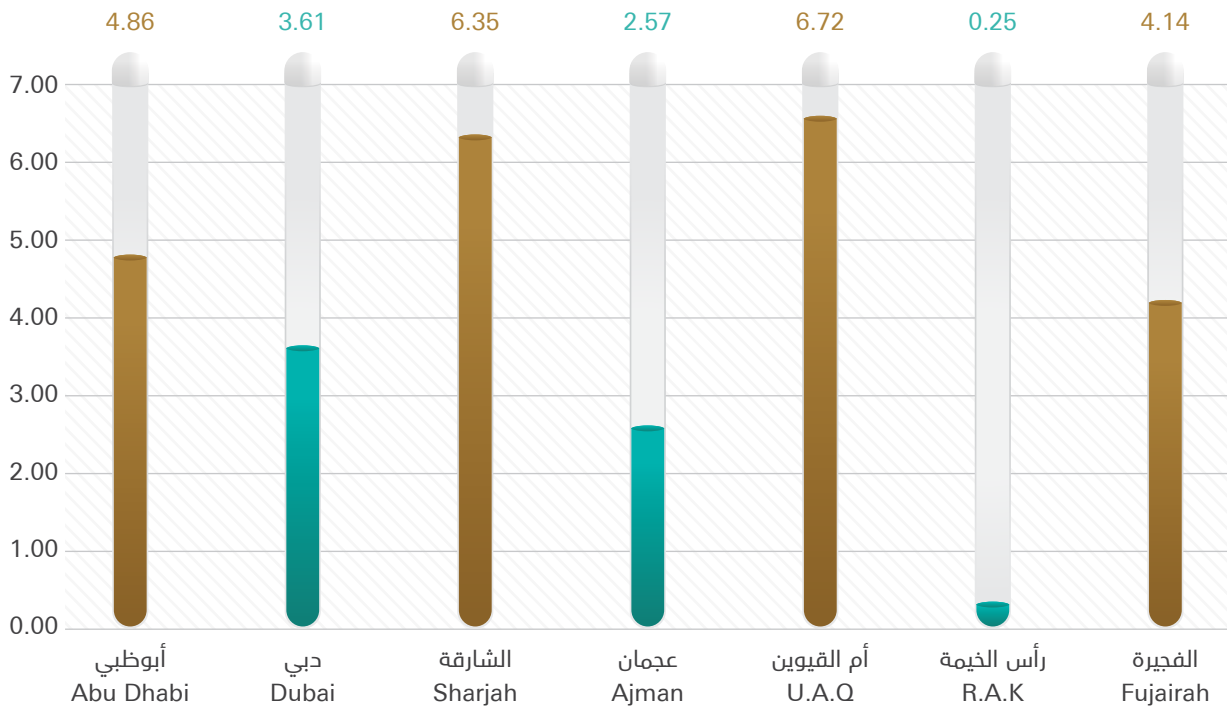
معدل مواليد موتى / 1000 مولود حسب المنطقة الطبية Still Birth Rates/ 1000



معدل وفيات حديثي الولادة

إنخفض معدل وفيات حديثي الولادة من 4.55 لكل ألف مولود حي عام 2015 م إلى 4.24 لكل ألف مولود حي عام 2016 م يرتبط خفض معدلات وفيات الأطفال بعوامل عديدة، ولاسيما زيادة الحصول على خدمات الرعاية الصحية للأطفال حديثي الولادة ، فضلاً عن الوقاية والعلاج من أمراض الطفولة، وتحسين التغذية والتغطية بالتحصين والمياه والصرف الصحي وخدمات الأمومة و الطفولة.

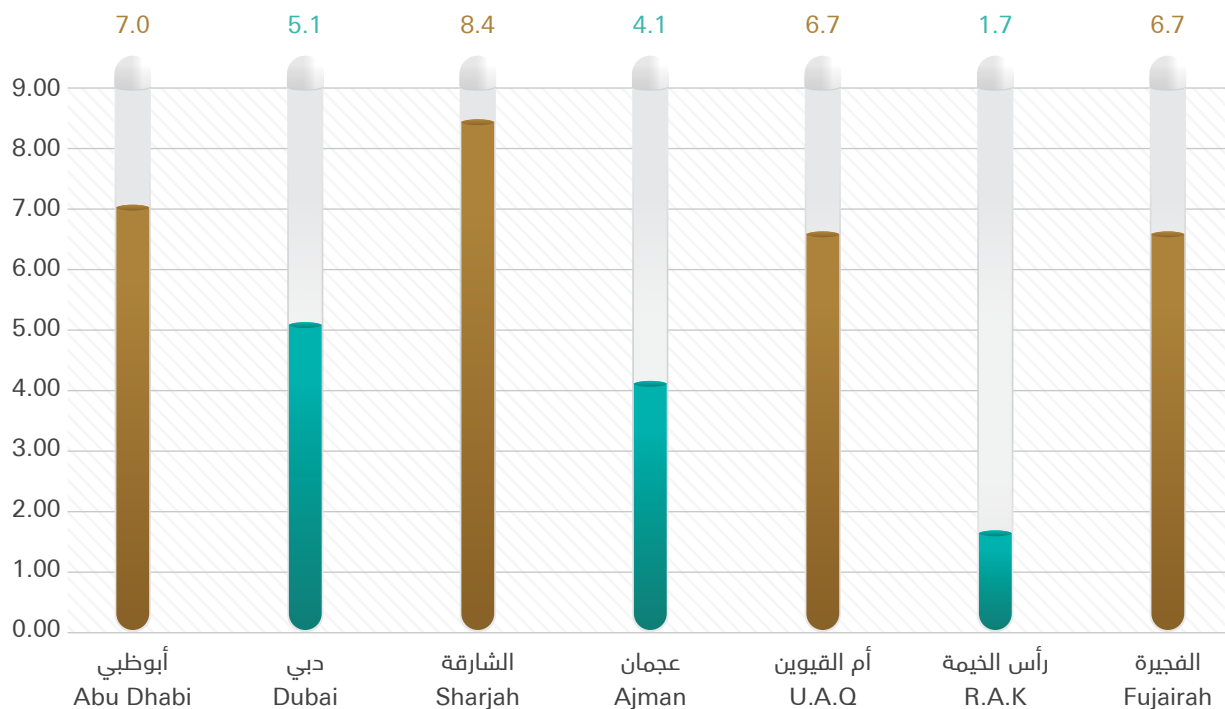
معدل وفيات أطفال حديثي الولادة لكل 1000 مولود حي حسب الإمارة لعام 2016
Neonatal Mortality Rate by Emirate/ 1000 Live Birth 2016



معدل وفيات الرضع

نلاحظ إنخفاض معدل وفيات الأطفال الرضع في عام 2016 م حيث سجل 6.07 لكل ألف مولود حي مقارنة بعام 2015 م 6.57 لكل ألف مولود حي، وتجدر الإشارة إلى أن هذا المعدل قابل للمقارنة مع الدول المتقدمة.

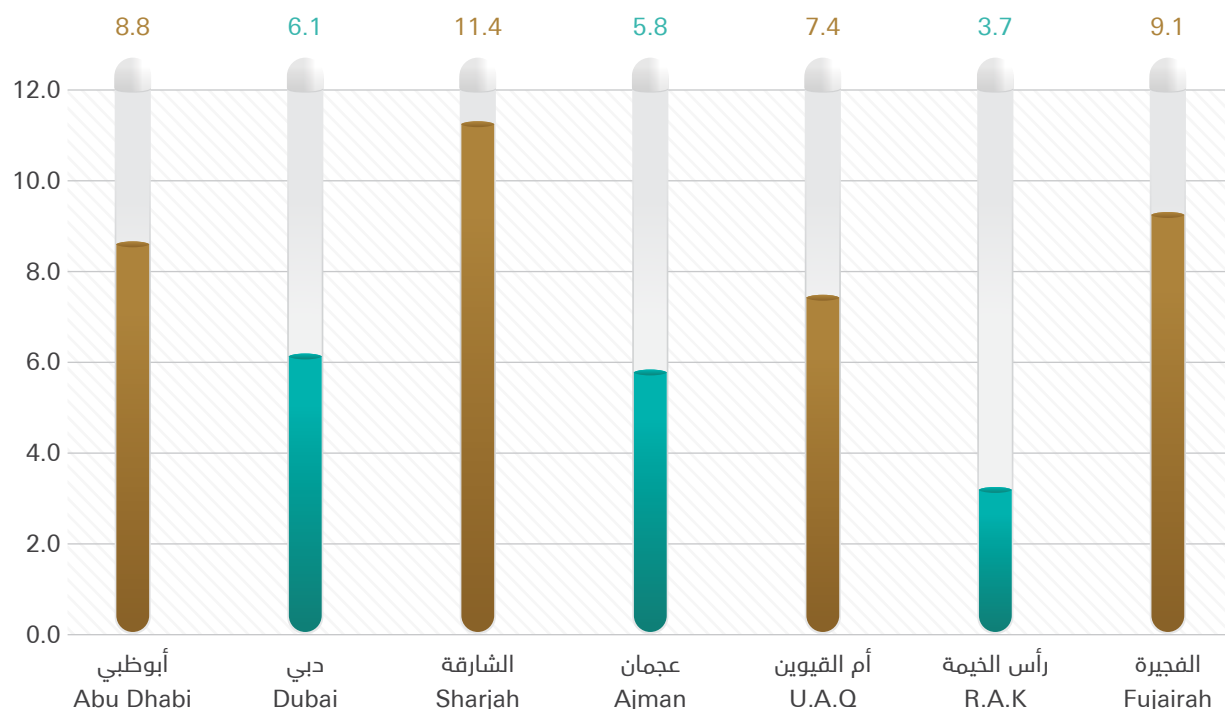
معدل وفيات الأطفال الرضع لكل 1000 مولود حي حسب الإمارة لعام 2016
Infant Mortality Rate by Emirate/ 1000 Live Birth 2016



معدل وفيات الأطفال دون خمس سنوات

تمكنت دولة الإمارات العربية المتحدة من خفض معدل وفيات الأطفال دون سن الخامسة من 8.2 لكل 1000 مولود حي عام 2015 إلى 7.7 لكل 1000 مولود حي خلال عام 2016 م محققة بذلك نسبة خفض سنوي لوفيات الأطفال يعود السبب في ذلك إلى التحسن في تقديم الخدمات الصحية للأطفال، وتقديم الرعاية الصحية المناسبة لهم، وتوفير التطعيمات وتوفير الأغذية الصحية.

معدل وفيات الأطفال أقل من خمس سنوات لكل 1000 مولود حي حسب الإمارة لعام 2016
Years mortality rate by Emirate/ 1000 live birth belows five 2016



الوفيات

بلغ عدد الوفيات الخام المسجلة في الدولة (8988) حالة وفاة وبمعدل (0.98) لكل ألف من السكان ، حيث يعتبر هذا المؤشر من أقل المؤشرات العالمية المسجلة.

ثانياً: مكونات القطاع الصحي في دولة الإمارات العربية المتحدة

إن إستراتيجية وزارة الصحة ووقاية المجتمع تهدف لتحقيق نظام صحي بمعايير عالمية من خلال ترسيخ الجانب الوقائي وتخفيض معدل الأمراض المتعلقة بنمط الحياة وتقديم مقومات الرعاية الصحية التي تفوق توقعات الأفراد وتستند إلى الرؤية المستقبلية للدولة وعدد من التوجهات الحكومية مثل رؤية الإمارات العربية المتحدة 2021م، الأجندة الوطنية، منظومة التميز الحكومي، مبادرة الحكومة الذكية والإستراتيجية الوطنية للإبتكار وتحقيق إستراتيجية التنمية المستدامة 2030م. وبالتنسيق في تنفيذ البرامج الخاصة بالخطط الإستراتيجية الصحية مع الجهات ذات العلاقة لضمان إيصال خدمة صحية أكثر جودة للمرضى المترددين على هذا القطاع، حيث تبنت وزارة الصحة ووقاية المجتمع وبالتعاون والشاركة مع الهيئات الصحية والقطاعات المقدمة للخدمات الصحية الأخرى مهمة توفير الخدمات الصحية بمعايير عالمية من حيث تقديم الخدمات الصحية وكذلك تأهيل الكوادر الفنية من حيث إعداد المؤتمرات والندوات وورش العمل للإطلاع على أحدث التقنيات والإجراءات في مجال العلاج ومكافحة الأمراض.

1. المستشفيات والأسرة

تعكس البنية التحتية والخدمات الصحية في الدولة من مرافق الرعاية الصحية الأولية والمستشفيات والأسرة مدى جاهزية وكفاءة النظام وجودة الخدمات الصحية المقدمة للمجتمع. ومن هذا المنطلق سعت دولة الإمارات العربية المتحدة إلى مشاركة جميع فئات المجتمع في تقديم الخدمات الصحية وتكون وزارة الصحة ووقاية المجتمع هي المظلة التي من خلالها يتم سن القوانين والتشريعات الخاصة بتقديم خدمات صحية ذات معايير عالمية.

● المستشفيات

بلغ عدد المستشفيات على مستوى الدولة 132 مستشفى بين الخاص والحكومي ومكتب وزارة شؤون الرئاسة، حيث يتبع وزارة الصحة ووقاية المجتمع عدد 17 مستشفى حكومي إتحادي وعدد 20 مستشفى حكومي محلي موزعة بين دائرة الصحة بإمارة أبوظبي وهيئة الصحة بإمارة دبي وعدد 2 مستشفى يتبع مكتب وزارة شؤون الرئاسة و93 مستشفى خاص في الدولة.

● الأسرة

بلغ عدد الأسرة على مستوى الدولة 12590 سرير مقسمين بين الجهات المقدمة للخدمات الصحية بالدولة أي بمعدل 1.38 لكل 1000 من السكان بما يعادل سرير لكل 724 نسمة من السكان لعام 2016م، كما بلغ معدل اشغال هذه الاسرة في مستشفيات القطاع الحكومي والقطاع الخاص (55.9%) وبلغ معدل دوران السرير 59 دورة.

معدل أداء الخدمات الصحية في المستشفيات بالدولة (حكومي/ خاص) حسب الجهة التابعة لها لعام 2016م
Performance of health services in UAE (Government/ Special) hospitals by sector for 2016

البيان	عدد الأسرة	حالات دخول	أيام الإقامة	دورة السرير	متوسط مدة الإقامة	معدل شغل الأسرة
وزارة الصحة ووقاية المجتمع	2756	158322	524405	57	3.31	52.13
دائرة الصحة أبوظبي	4427	228700	945510	52	4.13	58.51
هيئة الصحة دبي	3871	281563	819867	73	2.91	58.03
مستشفيات ديوان الرئاسة	253	8778	53891	35	6.14	58.36
مستشفى الجامعة الشارقة	345	7113	34142	21	4.80	27.11
الجملة	11652	684476	2377815	59	3.47	55.91

*تم إستبعاد عدد من المستشفيات لعدم توفر البيانات الخاصة بحالات الدخول وأيام الإقامة.

توزيع المستشفيات والأسرة في الدولة (القطاع الحكومي والخاص) لعام 2016م
Distribution of Hospitals and Beds in the State by sector for 2016

القطاع Sector	عدد المستشفيات	عدد الاسرة	النسبة المئوية للأسرة
حكومي إتحادي Federal Government	19	2276	18
حكومي محلي Local government	20	4,589	36.4
خاص Private	93	5725	45.5
الجملة total	132	12590	100

2. القوى العاملة الفنية

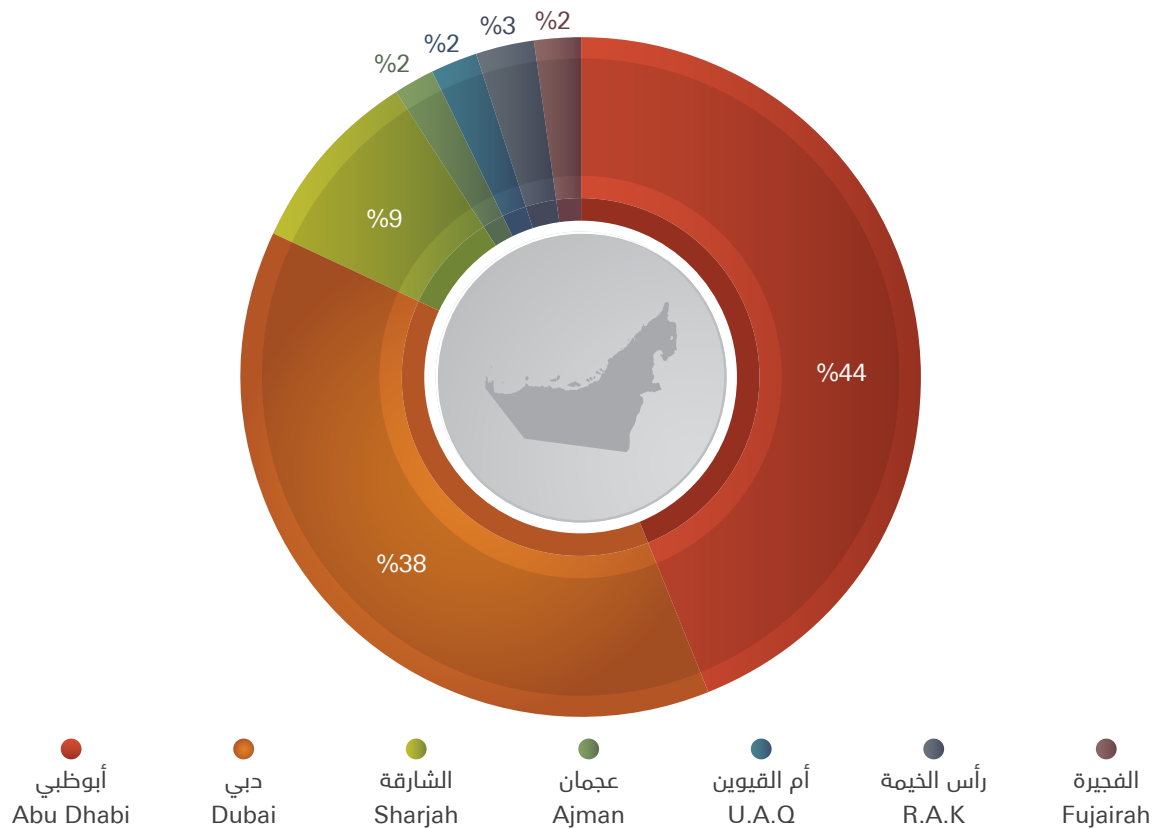
أظهرت تقديرات إحصاءات القوى العاملة الفنية في عام 2016 م نمواً ملموساً في القوى العاملة الفنية. وبلغت نسبة القوى العاملة الفنية من إجمالي السكان (1.2%). وكانت نسبة الذكور من إجمالي القوى العاملة الفنية (36%) والإناث (64%). بلغ عدد الأطباء البشريين المسجلون لعام 2016م في دولة الإمارات العربية المتحدة (22,195) طبيباً بنسبة زيادة (8.4%) عن عام 2015م وبمعدل (2.43) لكل 1000 من السكان. ساهم القطاع الصحي الحكومي بنسبة (32%)، في حين ساهم القطاع الصحي الخاص بنسبة (68%).

وقد بلغ عدد أطباء الأسنان عام 2016 م حوالي (5,165) طبيباً بنسبة زيادة (5%) عن عام 2015 م. وبمعدل (0.56) طبيب أسنان لكل 1000 من السكان، كما كان معدل هيئة التمريض 5.68 لكل 1000 من السكان. ونشير إلى أن أعلى نسبة من القوى العاملة الفنية تتركز في إمارة أبوظبي بنسبة (44%)، تليها إمارة دبي (38%) ثم الشارقة (9%).

القوى العاملة الفنية حسب الإمارة لعام 2016
Health Workforce in UAE by Emirate 2016

المجموع Total	فنيون Paramedic	صيدلي Pharmacist	هيئة تمريض Nurse	طبيب أسنان Dentist	طبيب بشري Doctors	الإمارة Emirate
46930	7789	3503	24917	1734	8987	أبوظبي Abu Dhabi
40833	9018	1367	19036	2223	9189	دبي Dubai
9480	2201	1136	3519	679	1945	الشارقة Sharjah
2631	609	404	907	189	522	عجمان Ajman
1652	345	74	849	47	337	أم القيوين U.A.Q
3610	773	251	1705	158	723	رأس الخيمة R.A.K
2327	720	136	844	135	492	الفجيرة Fujairah
107463	21455	6871	51777	5165	22195	الإجمالي Total

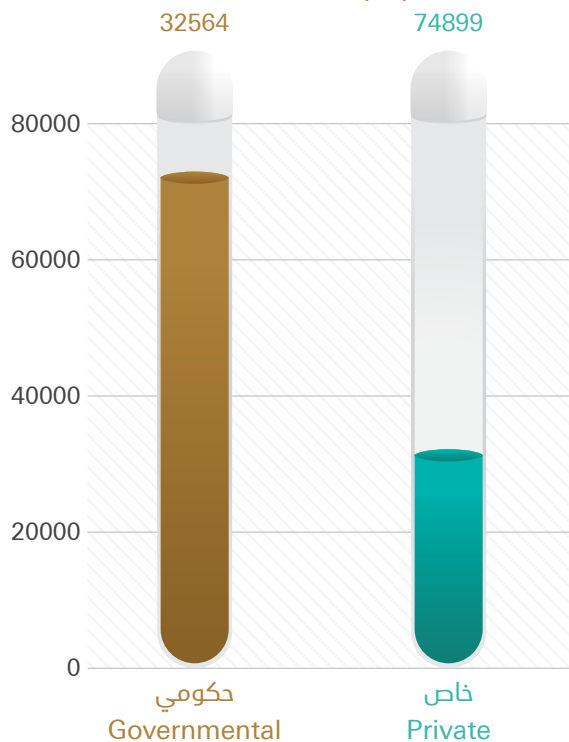
نسبة القوى العاملة الفنية بالدولة حسب الإمارة لعام 2016
Percentage of Health Workforce in the UAE by Emirate for 2016



القوى العاملة الفنية بالدولة حسب القطاع (حكومي - خاص) لعام 2016م
Health Workforce in UAE by sector (Federal-Governmental-Private) 2016

المجموع Total	فنيون Paramedic	صيدلي Pharmacist	هيئة تمريض Nurse	طبيب أسنان Dentist	طبيب بشري Doctors	القطاع Sector
32564	7220	1122	16453	751	7018	حكومي Governmental
74899	14235	5749	35324	4414	15177	خاص Private
107463	21455	6871	51777	5165	22195	الإجمالي Total

القوى العاملة الفنية بالدولة حسب القطاع لعام 2016م
Health Workforce in the country by sector for 2016



3. مراجعي العيادات الخارجية التخصصية

بلغ معدل الزيارات اليومية للعيادات الخارجية في الدولة (48,439,989) زيارة، حيث كان عدد مراجعي العيادات الخارجية (17680596) مراجعاً لعام 2016 م، ويشكل عدد المراجعين على القطاع الصحي الخاص (11727439) وقد ساهم القطاع الحكومي بنسبة (33.6%) من هذه الزيارات.

4. مرضى الأقسام الداخلية

بلغ عدد مرضى القسم الداخلي في الدولة (684476) مريضاً لعام 2016 م من خلال 39 مستشفى حكومي وعدد 93 مستشفى خاص وبمعدل 9 حالات دخول لكل 100 متردد على مستوى الجهات المقدمة للخدمات الصحية. وقد كان المتوسط الشهري لحالات الدخول (57,040) مريض داخلي. كما بلغ متوسط مدة الإقامة بمستشفيات الدولة (3.47) يوم تقريباً، حيث كان عدد أيام العلاج (2377815) يوماً.

5. الأمراض المعدية

بلغ معدل البلاغات للأمراض المعدية في عام 2016م حوالي (41701) بلاغ، فقد شهدت دولة الإمارات العربية المتحدة انخفاضاً واضحاً في حالات الأمراض المعدية التي يمكن الوقاية منها بالتطعيمات منذ إنطلاق البرنامج الوطني للتحصين (لتحصين الأطفال دون سن الثانية)، وقد تم اعتماد الإمارات العربية المتحدة كدولة خالية من مرض شلل الأطفال والملاريا، إضافة لذلك إنخفضت حالات الإصابة بالعديد من الأمراض مثل الحصبة، والنكاف، والحصبة الألمانية، والسعال الديكي. وعليه من الضروري جداً الحفاظ على هذه الجهود وتعزيز مناعة الأفراد في المجتمع من خلال الإلتزام باللقاحات الروتينية وكذلك اللقاحات المقدمة من خلال الحملات الوطنية للتحصين متى لزم الأمر.

الباب الثالث: المؤشرات الأساسية

المؤشرات الصحية الأساسية لدولة الإمارات العربية المتحدة 2016م

UAE Core Health Indicators 2016

Indicator name		Year	المؤشرات	
Demographic and socioeconomic determinants		2016	المحددات الديموغرافية والإقتصادية	
1	Population size (1000)	9,121,167	1	حجم السكان بالألف
2	Population (Males)	6,298,294	2	عدد السكان (ذكور)
3	Population (Females)	2,822,873	3	عدد السكان (إناث)
4	Natural increase	89311	4	الزيادة الطبيعية
5	Natural increase rate per 100 population	1	5	معدل الزيادة الطبيعية لكل 100 نسمة
6	Total fertility rate per women (15-49years old)	1.49	6	معدل الخصوبة الكلي (15-49 سنة)
7	Percentage access to improved drinking water	100	7	نسبة الوصول إلى مصدر محسن لمياه الشرب
8	Percentage access to improved sanitation facilities	97.5	8	نسبة الوصول إلى مرافق الصرف الصحي المحسنة
Health Status		2016	الوضع الصحي	
9	Life expectancy at birth (in Yrs.)	77.1	9	متوسط العمر المأمول عند الميلاد
10	Neonatal mortality (1000) ⁽³⁾	4.24	10	وفيات الأطفال حديثي الولادة (1000) ⁽³⁾
11	Infant mortality (1000) ⁽³⁾	6	11	وفيات الرضع (1000) ⁽³⁾
12	Under-5 mortality (1000) ⁽³⁾	7.73	12	وفيات الأطفال دون الخامسة (1000) ⁽³⁾
13	Maternal mortality per 100000 live births	4	13	وفيات الأمهات لكل 100000 مولود حي

تابع: المؤشرات الصحية الأساسية لدولة الإمارات العربية المتحدة 2016
UAE Core Health Indicators 2016

Indicator name		Year	المؤشرات
Mortality rate by major cause of death (100000)-Crude rate		2016	معدل الوفيات الخام حسب السبب الرئيسي للوفاة (100000)-معدل خام
14	Communicable diseases	3.78	14 الأمراض المعدية
15	Cardiovascular diseases	35.31	15 الأمراض القلبية و الشرايين
16	Cancer	8.97	16 السرطان
17	Diabetes and Endocrinology	1.66	17 السكري و الغدد الصماء
18	Respiratory System Diseases	5.45	18 أمراض الجهاز التنفسي
19	Injuries	13.55	19 الإصابات
20	Mortality between age groups 30 and 70 from cardiovascular diseases, cancer, diabetes, or chronic respiratory diseases (100000)	12	20 الوفيات بين 30 و 70 سنة بسبب الأمراض القلبية، السرطان والسكري أو الأمراض التنفسية المزمنة لكل 10,000 (معدل معياري)
Morbidity		2016	المرضاة
21	Cancer incidence by type per 100000*	41	21 معدل حدوث السرطان حسب النوع/ 100,000 *
22	Incidence of confirmed malaria cases per 100000	NA	22 معدل حدوث حالات الإصابة المؤكدة بالمalaria لكل 100000
23	Incidence of measles cases per 100000	13.2	23 معدل حدوث حالات الإصابة بالحصبة لكل 100000
Health Workforce		2016	القوى العاملة الصحية
24	Density of physicians per 10 000 population	24.3	24 كثافة الأطباء لكل 10000 من السكان
25	Density of nurses per 10 000 population	56.8	25 كثافة الممرضين لكل 10000 من السكان
26	Density of dentists per 10 000 population	5.6	26 كثافة أطباء الأسنان لكل 10000 من السكان
27	Density of pharmacists per 10 000 population	7.5	27 كثافة الصيادلة لكل 10000 من السكان
Health Information System		2016	نظام المعلومات الصحية
28	Births registration coverage group	100	28 التغطية بتسجيل المواليد
29	Deaths registration coverage group	100	29 التغطية بتسجيل الوفيات
Service Delivery		2016	تقديم الخدمات
30	Density of public primary health care facilities Per 10 000	0.2	30 كثافة مرافق الرعاية الصحية الأولية الحكومية لكل 10000
31	Density of inpatient beds (hospitals) per 10 000	13.8	31 كثافة الأسرة في العيادات الداخلية لكل 10000 من السكان (المستشفيات)
32	Annual number of specialized outpatient department visits per capita	1.92	32 العدد السنوي لزيارات العيادات الخارجية التخصصية لكل فرد

تابع: المؤشرات الصحية الأساسية لدولة الإمارات العربية المتحدة 2016م
UAE Core Health Indicators 2016

Indicator name		Year	المؤشرات
Service Coverage		2016	التغطية بالخدمات
33	Antenatal care coverage group 1+ (%)	99.9	33 التغطية برعاية الحوامل (1+)
34	Antenatal care coverage group 4+ (%)	99.9	34 التغطية برعاية الحوامل (4+)
35	Skilled birth attendance (%)	99.9	35 خدمات التوليد على يد أشخاص مهرة
36	Percentage DPT3-containing vaccine/ Pentavalent coverage group among children under 1 year of age group	97	36 نسبة التغطية بالجرعة الثالثة من اللقاح المضاد للدفتيريا
37	Percentage measles immunization coverage group (MCV1)	99	37 نسبة التغطية ضد الحصبة
38	Percentage of suspected malaria cases that have had a diagnostic test (%)	100	38 النسبة المئوية للحالات المشتبه في إصابتها بالمalaria التي خضعت لإختبار تشخيصي
39	Percentage of individuals who slept under an ITN the previous night (%)	0	39 النسبة المئوية للأفراد الذين ناموا تحت ناموسية معالجة بالمبيدات الحشرية الليلة الماضية

* بيانات 2015م.

Leading Cause Of Deaths %	2016	أهم الأسباب المؤدية إلى الوفاة %
Cardiovascular Diseases	35.84	امراض الجهاز الدوري
Unknown Causes	14.62	غير مبين
Injuries	13.75	الإصابات
Tumors	9.98	الأورام
Respiratory Diseases	5.53	أمراض الجهاز التنفسي

الباب الرابع: مؤشرات الأجندة الوطنية

تتطلع الأجندة الوطنية إلى ترسيخ الجانب الوقائي وتخفيض معدل الأمراض المتعلقة بنمط الحياة كالسكري والقلب وأمراض السرطان لتحقيق حياة صحية وعمر مديد، إضافة إلى تقليل مستوى إنتشار التدخين، وتطوير جاهزية النظام الصحي للتعامل مع الأوبئة والمخاطر الصحيّة، لتكون دولة الإمارات العربية المتحدة من أفضل الدول في جودة الرعاية الصحية.

1. متوسط العمر الصحي المتوقع

وهو مؤشر يقيس متوسط العمر المتوقع للحياة الصحية، حسب آخر إحصائية ذكرتها منظمة الصحة العالمية وهو (68.3).

2. نسبة المستشفيات الحاصلة على الاعتماد

مؤشر يقيس نسبة المستشفيات الحكومية والخاصة التي تلبى معايير الإعتماد الوطنية والعالمية، وقد بلغت هذه النسبة في عام 2016م ما يعادل 72.4%.

3. مستوى إنتشار تدخين أي من منتجات التبغ

مؤشر يقيس نسبة إستهلاك السجائر ومنتجات التبغ اليومي بين أفراد المجتمع لمختلف فئات العمر، وقد بلغ 21.6% لفئة الرجال و 1.9% لفئة النساء.

4. معدل وفيات أمراض القلب والشرابين لكل 100 ألف من السكان

مؤشر يقيس عدد الوفيات بأمراض القلب والشرابين لكل 100 ألف نسمة من السكان، وقد تم احتسابه كمعدل معياري بلغ (ASR = 82) في عام 2016م.

5. نسبة السكان المصابين بداء السكري

مؤشر يقيس عدد المصابين بمرض السكري بالنسبة لعدد السكان في دولة الإمارات العربية المتحدة ضمن الفئات العمرية من 20-79 سنة (تم تحديد هذه الفئات العمرية لتتوافق مع الفئات العمرية المعتمدة من قبل الإتحاد العالمي للسكري) وقد بلغت ما نسبته 19.3% بناءً على بيانات الإتحاد الدولي لداء السكري 2015.

6. نسبة الأطفال الذين يعانون من السمنة

مؤشر يقيس عدد المصابين بالسمنة من الأطفال بالنسبة لإجمالي عدد الأطفال من السكان في الفئات العمرية 5-17 سنة التعريف المعتمد للسمنة عند الأطفال هو:

الأطفال الذين يظهرون إنحرافاً معيارياً أعلى من العلاقة الإرتباطية بين متوسط الوزن والطول بمقدار +2 درجة فأعلى وفق الرسوم البيانية للنمو الخاصة بمنظمة الصحة العالمية لعمر الطفل مقابل كتلة الجسم وقد بلغ خلال العام الدراسي 2016-2017م ما يعادل 13.68%.

7. معدل وفيات أمراض السرطان لكل 100 ألف من السكان

مؤشر يقيس عدد الوفيات بسبب الأورام الخبيثة لكل 100 ألف من السكان، تم حساب المؤشر كمعدل معياري بلغ في عام 2016م ما قيمته (ASR = 25.6).

مؤشرات الأجندة الوطنية		
المؤشر	النتيجة	ملاحظات
متوسط العمر الصحي المتوقع	68.3	بيانات منظمة الصحة العالمية ⁽³⁾
نسبة المستشفيات الحاصلة على الإعتماد	72.45%	بيانات مركز الإحصاء والأبحاث
مستوى إنتشار تدخين أي من منتجات التبغ	فئة الرجال 21.6 فئة النساء 1.9	المؤشر لطلبة المدارس على مستوى الدولة من خلال الفحص الشامل
معدل وفيات أمراض القلب والشرابين لكل 100 ألف من السكان	ASR = 82	بيانات مركز الإحصاء والأبحاث
نسبة السكان المصابين بداء السكري	19.3%	بيانات الإتحاد الدولي لداء السكري عام 2015م ⁽⁴⁾
نسبة الأطفال الذين يعانون من السمنة	13.68%	بيانات الفحص الشامل من مسح طلبة المدارس للعام الدراسي 2016-2017م
معدل وفيات أمراض السرطان لكل 100 ألف من السكان	ASR = 25.6	بيانات مركز الإحصاء والأبحاث

مؤشرات الأجندة الوطنية		
المؤشر	النتيجة	ملاحظات
مؤشر جودة الرعاية الصحية	28	المؤشر عبارة عن ترتيب دولة الإمارات العربية المتحدة بين الدول الأخرى ⁽⁵⁾
عدد الأطباء الممارسين لكل 1000 من السكان	2.43	بيانات مركز الإحصاء والأبحاث
عدد الممرضين والممرضات الممارسين لكل 1000 من السكان	5.68	بيانات مركز الإحصاء والأبحاث
عدد الأسرة لكل 1000 من السكان	1.38	بيانات مركز الإحصاء والأبحاث

8. مؤشر جودة الرعاية الصحية

مؤشر مركب يقيس مستوى جودة الرعاية الصحية من (3) محاور هي: نتائج الرعاية الصحية الأساسية، البنية التحتية والرعاية الصحية الوقائية، والرضا عن الرعاية الصحية البدنية والذهنية، المؤشر عبارة عن ترتيب دولة الإمارات العربية المتحدة بين الدول الأخرى، وقد بلغت المرتبة 28 خلال عام 2016م.

9. عدد الأطباء الممارسين لكل 1000 من السكان

مؤشر يقيس معدل عدد الأطباء الممارسين لكل 1000 نسمة من السكان (ويشمل الطب العام وكافة التخصصات بإستثناء تخصص طب الأسنان) وقد بلغ خلال عام 2016م ما يقارب 2.43 طبيب / 1000 من السكان.

10. عدد الممرضين والممرضات الممارسين لكل 1000 من السكان

مؤشر يقيس معدل عدد الممرضين والممرضات لكل 1000 نسمة من السكان وقد بلغ في عام 2016م ما يعادل 5.68 ممرض وممرضة / 1000 من السكان.

11. عدد الأسرة لكل 1000 من السكان

مؤشر وطني يقيس معدل عدد الأسرة بكافة المستشفيات الحكومية والخاصة لكافة التخصصات بمعدل 1.38 سرير لكل 1000 نسمة.

المواليد أحياء المسجلون حسب الجنسية والجنس ومكان الميلاد والمنطقة لعام 2016م
Registered Live Birth Disterbuted by Nationality, Gender and Medical District 2016

جملة Total			Nationality الجنسية						مكان الميلاد Place of birth	المنطقة District
			غير مواطن Non Citizen			مواطن Citizen				
Gender الجنس										
T ج	F أ	M ذ	T ج	F أ	M ذ	T ج	F أ	M ذ		
39731	19463	20268	22999	11312	11687	16732	8151	8581	مستشفى Hosp.	أبوظبي Abu Dhabi
0	0	0	0	0	0	0	0	0	منزل Home	
39731	19463	20268	22999	11312	11687	16732	8151	8581	جملة Total	
31878	15347	16531	23731	11367	12364	8147	3980	4167	مستشفى Hosp.	دبي Dubai
9	1	8	9	1	8	0	0	0	منزل Home	
31887	15348	16539	23740	11368	12372	8147	3980	4167	جملة Total	
9923	4773	5150	6720	3205	3515	3203	1568	1635	مستشفى Hosp.	الشارقة Sharjah
0	0	0	0	0	0	0	0	0	منزل Home	
9923	4773	5150	6720	3205	3515	3203	1568	1635	جملة Total	
7379	3503	3876	6861	3247	3614	518	256	262	مستشفى Hosp.	عجمان Ajman
0	0	0	0	0	0	0	0	0	منزل Home	
7379	3503	3876	6861	3247	3614	518	256	262	جملة Total	
1488	707	781	470	225	245	1018	482	536	مستشفى Hosp.	أم القيوين U.A.Q
0	0	0	0	0	0	0	0	0	منزل Home	
1488	707	781	470	225	245	1018	482	536	جملة Total	
4029	1966	2063	1542	736	806	2487	1230	1257	مستشفى Hosp.	رأس الخيمة R.A.K
0	0	0	0	0	0	0	0	0	منزل Home	
4029	1966	2063	1542	736	806	2487	1230	1257	جملة Total	
3860	1903	1957	1413	680	733	2447	1223	1224	مستشفى Hosp.	الفجيرة Fujairah
2	2	0	1	1	0	1	1	0	منزل Home	
3862	1905	1957	1414	681	733	2448	1224	1224	جملة Total	
98288	47662	50626	63736	30772	32964	34552	16890	17662	مستشفى Hosp.	الإجمالي Total
11	3	8	10	2	8	1	1	0	منزل Home	
98299	47665	50634	63746	30774	32972	34553	16891	17662	الإجمالي Total	

المواليد أموات المسجلون حسب الجنسية و الجنس والمنطقة الطبية لعام 2016م
Registered Still Births by Nationality, Gender & District 2016

جملة Total			Nationality الجنسية						المنطقة District
			غير مواطن Non Citizen			مواطن Citizen			
Gender الجنس									
ت ج	أ ف	ذ م	ت ج	أ ف	ذ م	ت ج	أ ف	ذ م	
167	97	70	113	64	49	54	33	21	أبوظبي Abu Dhabi
167	80	87	121	57	64	46	23	23	دبي Dubai
60	25	35	43	17	26	17	8	9	الشارقة Sharjah
51	20	31	49	19	30	2	1	1	عجمان Ajman
6	3	3	3	1	2	3	2	1	أم القيوين U.A.Q
16	7	9	9	2	7	7	5	2	رأس الخيمة R.A.K
18	6	12	10	3	7	8	3	5	الفجيرة Fujairah
485	238	247	348	163	185	137	75	62	الإجمالي Total

الزيادة الطبيعية حسب الجنسية و الجنس و المنطقة الطبية 2016م
Natural Population Increase by Nationality, Gender by Medical District 2016

جملة Total			Nationality الجنسية						المنطقة District
			غير مواطن Non Citizen			مواطن Citizen			
Gender الجنس									
ت ج	أ ف	ذ م	ت ج	أ ف	ذ م	ت ج	أ ف	ذ م	
36448	18456	17992	20836	10742	10094	15612	7714	7898	أبوظبي Abu Dhabi
29175	14612	14563	21643	10891	10752	7532	3721	3811	دبي Dubai
8362	4329	4033	5514	2912	2602	2848	1417	1431	الشارقة Sharjah
6875	3373	3502	6419	3142	3277	456	231	225	عجمان Ajman
1367	662	705	407	209	198	960	453	507	أم القيوين U.A.Q
3485	1786	1699	1252	653	599	2233	1133	1100	رأس الخيمة R.A.K
3599	1827	1772	1293	656	637	2306	1171	1135	الفجيرة Fujairah
89311	45045	44266	57364	29205	28159	31947	15840	16107	الإجمالي Total

بعض البيانات الحيوية العامة حسب المنطقة الطبية 2016م
Impoprtant Vital Statisticts by District 2016

الجملة Total	المنطقة الطبية Medical District							البيان Data	
	الفجيرة Fujairah	رأس الخيمة R.A.K	أم القيوين U.A.Q	عجمان Ajman	الشارقة Sharjah	دبي Dubai	أبوظبي Abu Dhabi		
89311	3599	3485	1367	6875	8362	29175	36448	العدد Count	الزيادة الطبيعية Natural Increase
100.00	4.03	3.90	1.53	7.70	9.36	32.67	40.81	النسبة Percentage	
98299	3862	4029	1488	7379	9923	31887	39731	العدد Count	مواليد أحياء مسجلة Registered Births
100.00	3.93	4.10	1.51	7.51	10.09	32.44	40.42	النسبة Percentage	
485	18	16	6	51	60	167	167	العدد Count	مواليد أموات مسجلة Registered Still Births
100.00	3.71	3.30	1.24	10.52	12.37	34.43	34.43	النسبة Percentage	
417	16	1	10	19	63	115	193	العدد Count	وفيات حديثي الولادة (29 - 0) Regist. Neonatal Mortality
100.00	3.84	0.24	2.40	4.56	15.11	27.58	46.28	النسبة Percentage	
597	26	7	10	30	83	164	277	العدد Count	وفيات رضع مسجلة Regist. Infant Mortality
100.00	4.36	1.17	1.68	5.03	13.90	27.47	46.40	النسبة Percentage	
760	35	15	11	43	113	183	350	العدد Count	وفيات أطفال دون الخمسة سنوات Regist. <5 Years Child Mortality
100.00	4.61	1.97	1.45	5.66	14.87	24.08	46.05	النسبة Percentage	
8988	263	544	121	504	1561	2712	3283	العدد Count	إجمالي وفيات مسجلة Registered Deaths
100.00	2.93	6.05	1.35	5.61	17.37	30.17	36.53	النسبة Percentage	



وزارة الصحة ووقاية المجتمع

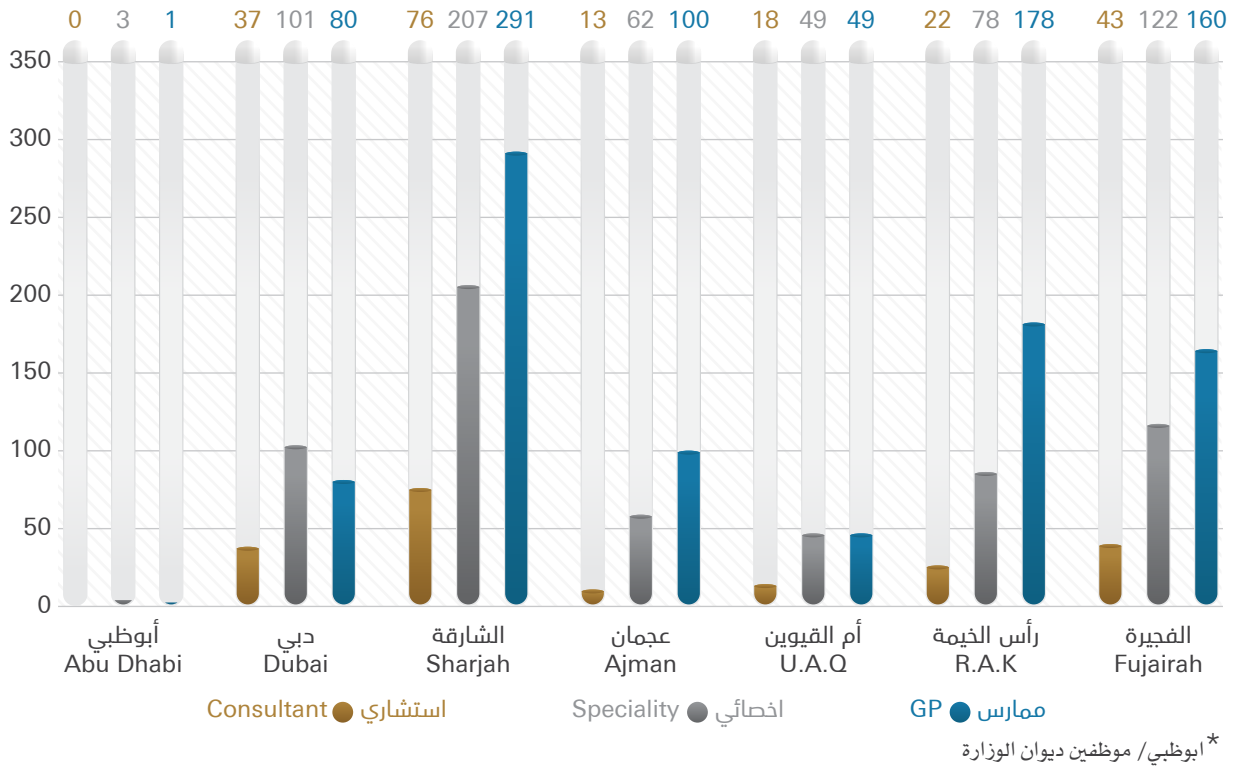
الفصل الأول: القوى العاملة في وزارة الصحة ووقاية المجتمع

واكب التطور في مجال الخدمات الصحية تطوراً مماثلاً في مجال تنمية القوى العاملة في المجال الصحي. فقد بلغ إجمالي عدد العاملين في وزارة الصحة ووقاية المجتمع بنهاية ديسمبر 2016م (10766) موظفاً، منهم 8330 موظف يشكلون القوى العاملة الفنية من أطباء بشريين وأطباء أسنان وصيادلة وهيئة تمريض وفنيون بنسبة 77.3% من جملة العاملين في الوزارة.

الجهاز الفني أولاً: الأطباء البشريين

بلغ عدد الأطباء البشريين (1690) طبيب بشري بين إستشاري وأخصائي وممارس عام.

الأطباء في وزارة الصحة ووقاية المجتمع حسب المسمى الوظيفي والمنطقة الطبية 2016
Doctors in MOHAP by category and Medical District 2016

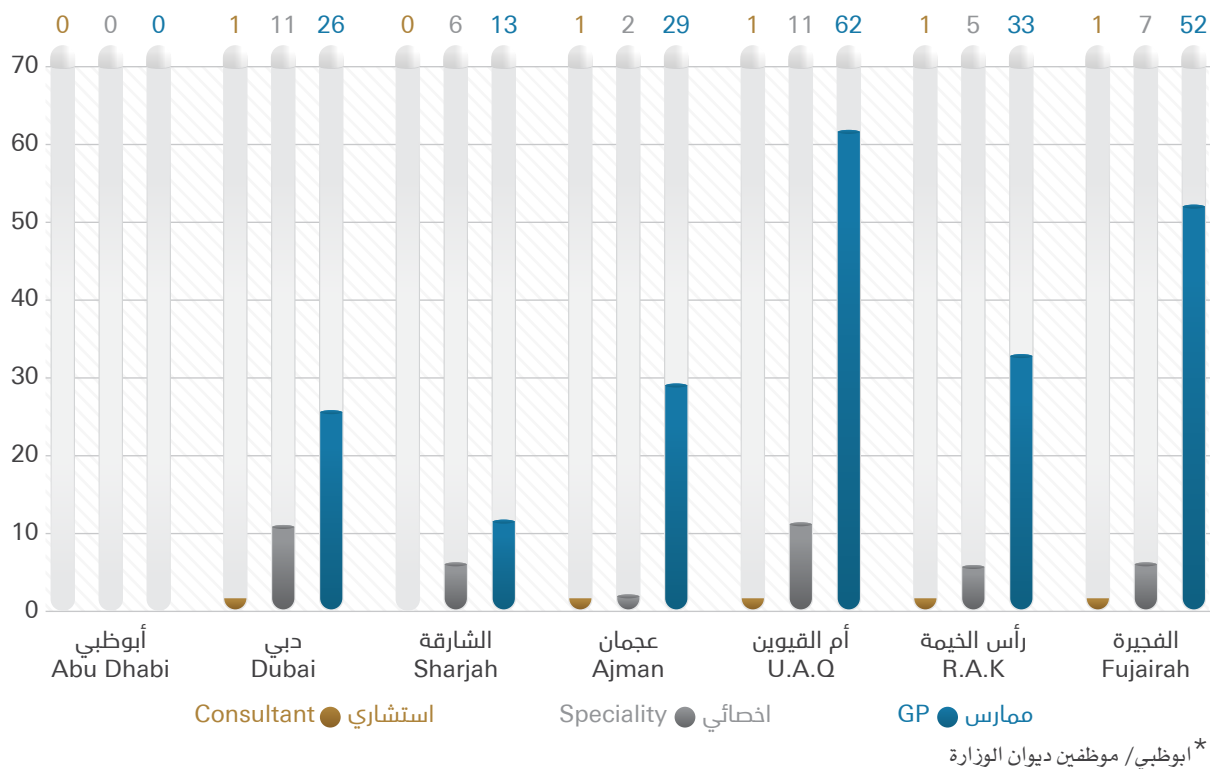


علماً بأن الوزارة حرصت على زيادة نسبة الأطباء المتخصصين العاملين في وزارة الصحة ووقاية المجتمع إلى جملة الأطباء حيث بلغ عددهم 878 طبيب بين إستشاري وأخصائي بنسبة 45% من إجمالي الأطباء ويعود السبب في ذلك إلى تبني الوزارة سياسة التوسع الكيفي بجانب التوسع الكمي وتقديم الخدمات التخصصية المتميزة في جميع المناطق التي تقدم الخدمات الصحية.

ثانياً: أطباء الأسنان

بلغ عدد أطباء الأسنان بالوزارة (262) طبيباً بين إستشاري وأخصائي وممارس عام.

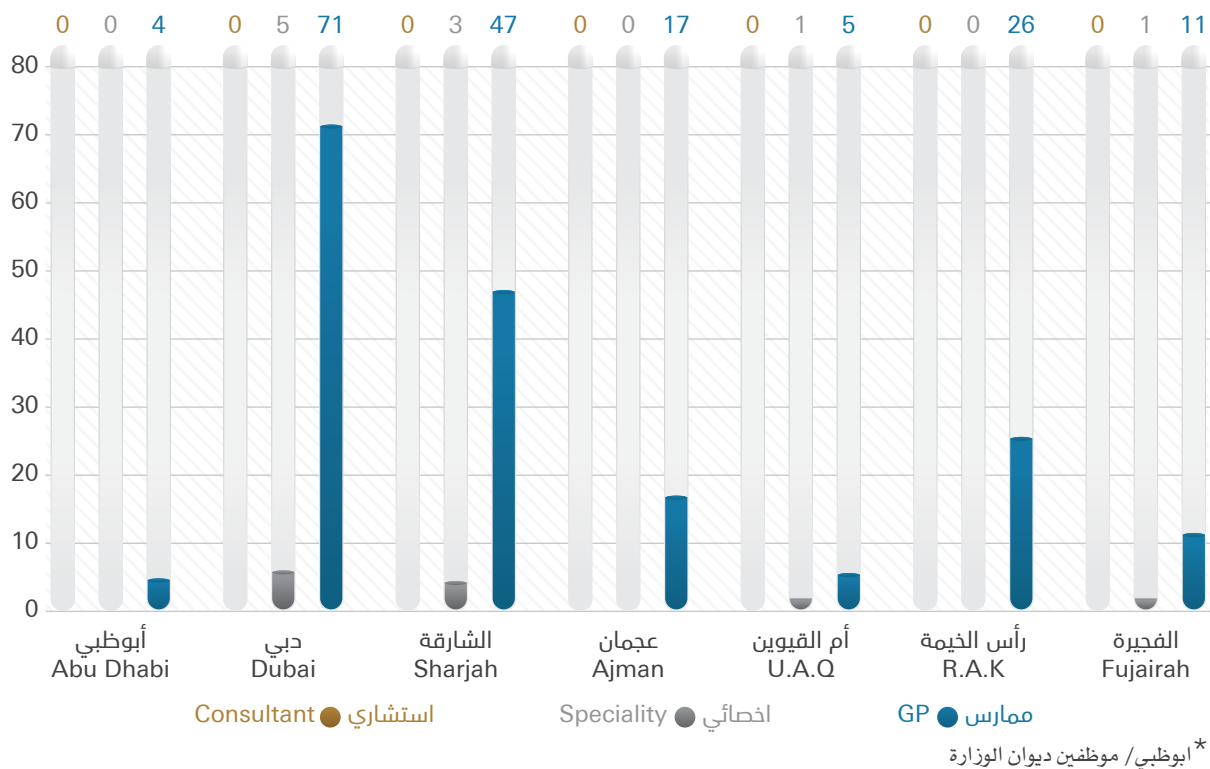
أطباء الأسنان في وزارة الصحة ووقاية المجتمع حسب المسمى الوظيفي والمنطقة الطبية 2016
Dentists in MOHAP by Category & Medical District 2016



ثالثاً: الصيدلة

بلغ عدد الصيدلة في الوزارة إلى 192 صيدلي بين إستشاري وأخصائي وممارس.

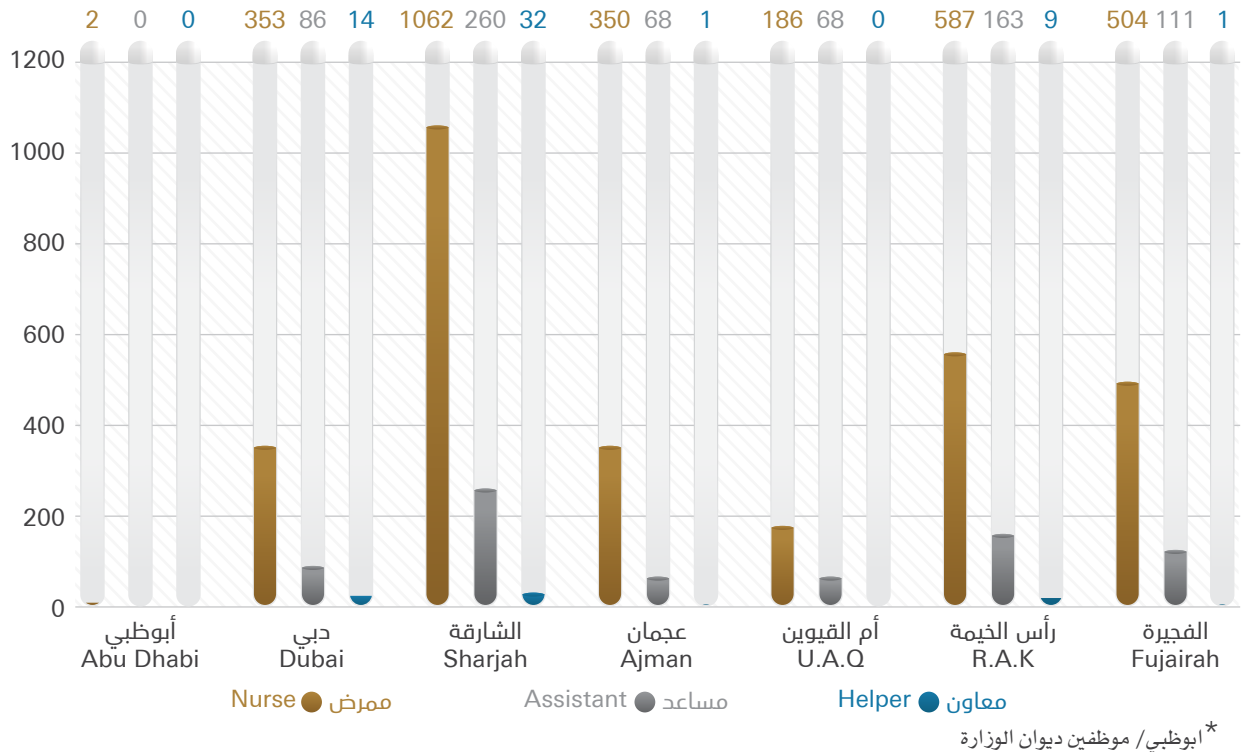
الصيدلة في وزارة الصحة ووقاية المجتمع حسب المنطقة الطبية 2016
Pharmacists MOHP by Medical District 2016



رابعاً: هيئة التمريض

بلغ عدد هيئة التمريض في منشآت وزارة الصحة ووقاية المجتمع (3857) ممرض وممرضة.

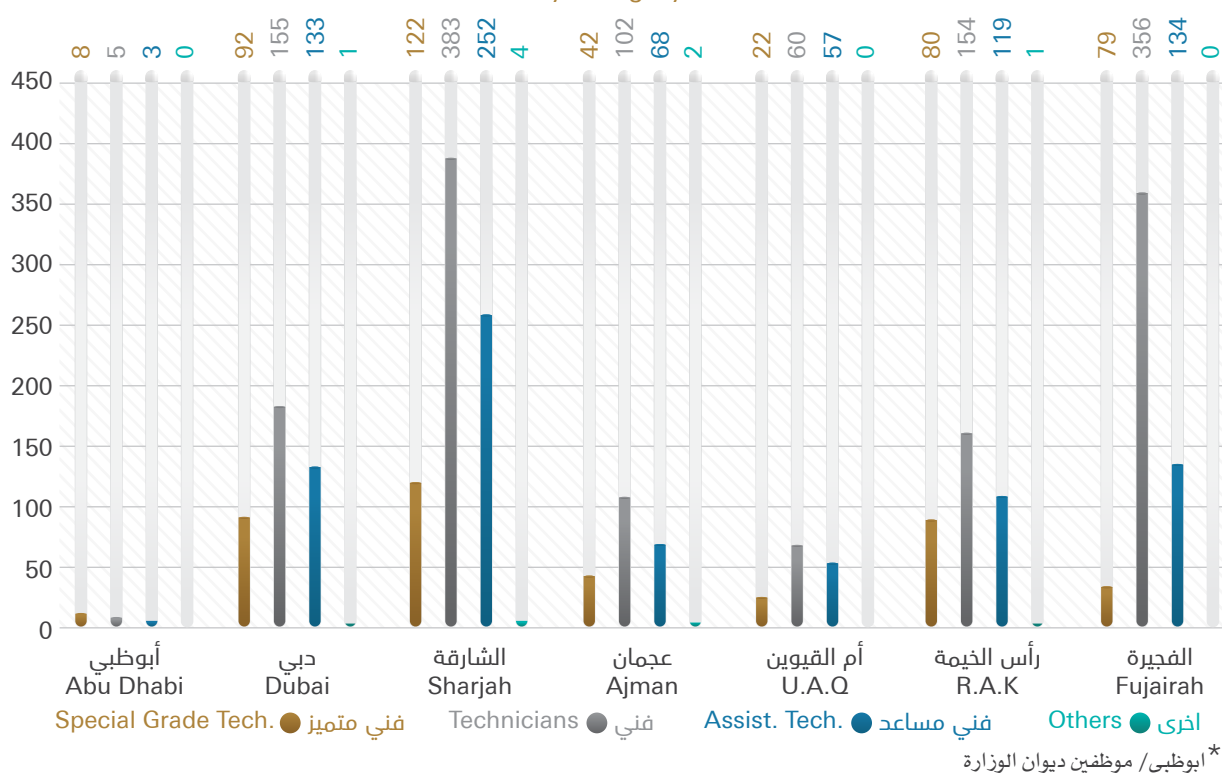
هيئة التمريض في وزارة الصحة ووقاية المجتمع حسب المسمى الوظيفي والمنطقة الطبية 2016
Nurses MOHAP by Category & Medical District 2016



خامساً: الفنيون

جملة العاملون الفنيون بوزارة الصحة ووقاية المجتمع بلغت (2434) فني مختلف التخصصات الطبية من أشعة ومختبر وبصريات وفني أسنان... الخ.

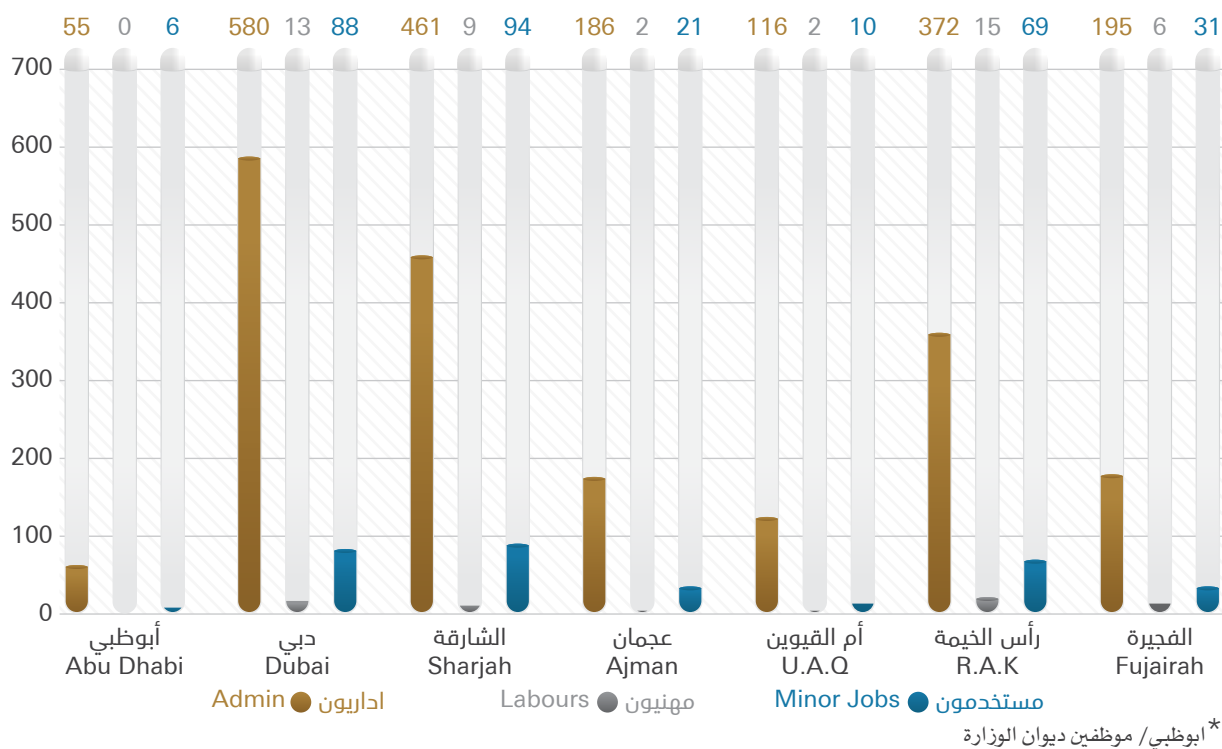
الفنيون في وزارة الصحة ووقاية المجتمع حسب المسمى الوظيفي والمنطقة الطبية 2016
Technicians MOHAP by Category & Medical District 2016



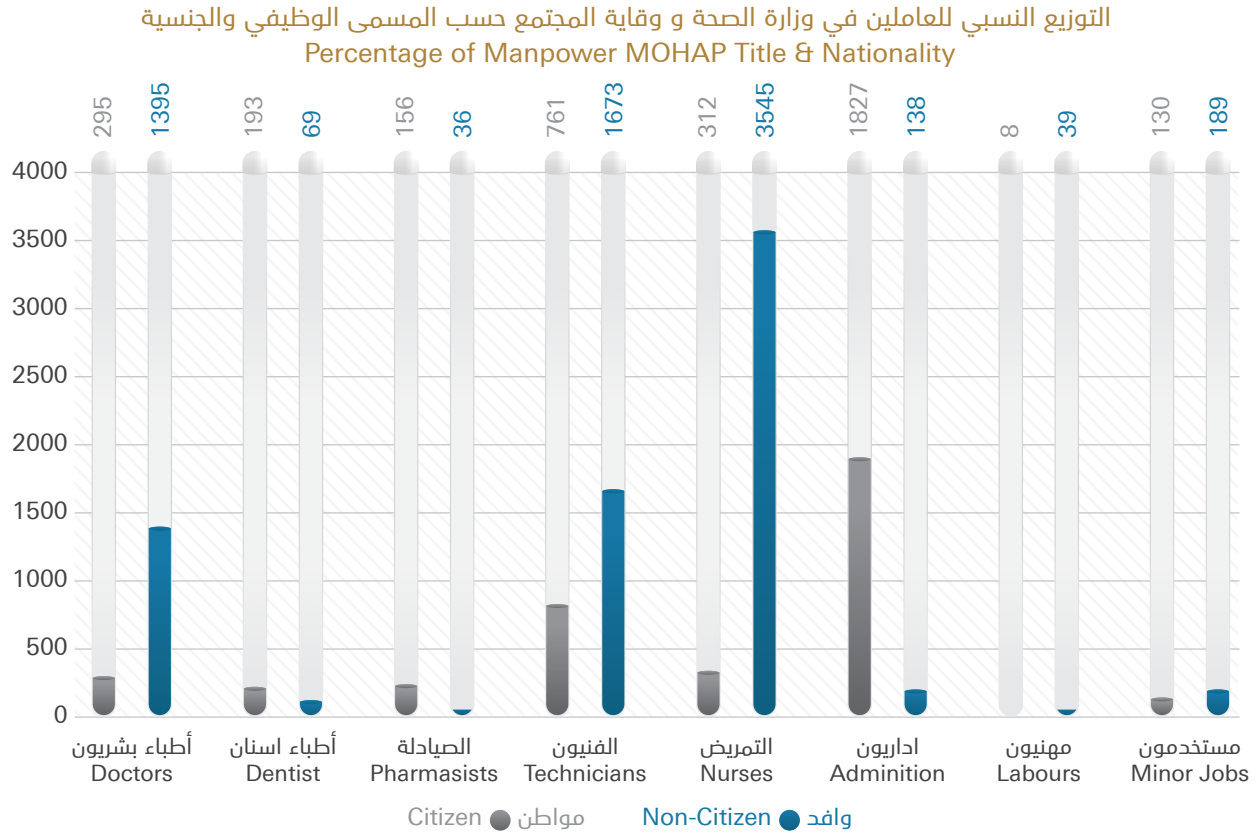
سادسا: العاملون من غير فني الطب

بلغ عدد العاملون من غير فني الطب بوزارة الصحة ووقاية المجتمع (2331) موظفاً في عام 2016م.

العاملون في وزارة الصحة ووقاية المجتمع من غير فني الطب حسب المسمى الوظيفي والمنطقة الطبية 2016
Non-Technician Personnel by Category & Medical District 2016



يوضح الشكل التوزيع النسبي للعاملين في وزارة الصحة ووقاية المجتمع حسب المسمى الوظيفي والجنسية.



الفصل الثاني: المنشآت الصحية

تقدم الوزارة خدماتها خدماتها في دبي والإمارات العربية المتحدة الشاملة بكافة مستوياتها وبالقدر الممكن من الكفاءة والجودة من خلال عدد من المنشآت الصحية التي تتبعها وهي:

الباب الاول: المستشفيات

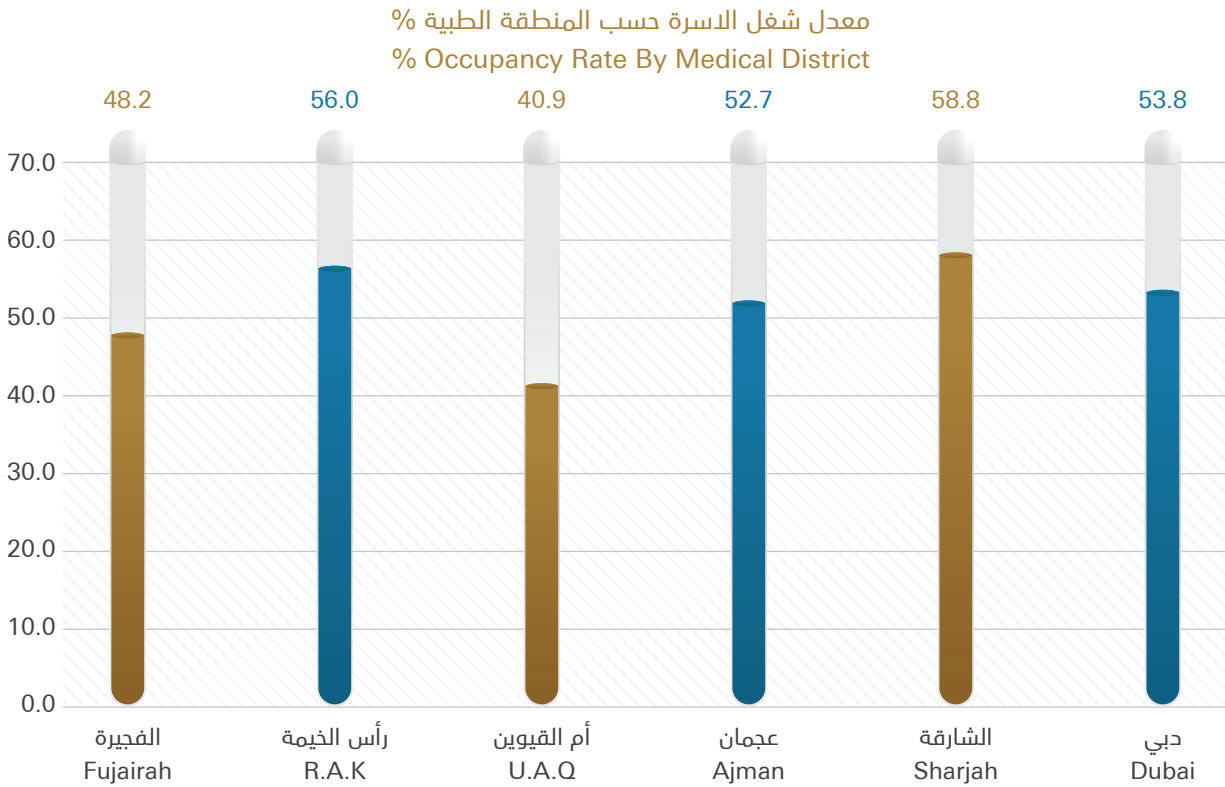
استمراراً لإهتمام وزارة الصحة ووقاية المجتمع بالتوسع في تطوير البنية التحتية لمنشآتها للوصول إلى تغطية جغرافية أفضل نجد أن عدد المستشفيات الاتحادية التابعة لوزارة الصحة ووقاية المجتمع (17) مستشفى بنهاية عام 2016م منها 11 مستشفى تمثل 65% تقريبا تقع في المناطق الحضرية و6 مستشفيات تمثل 35% تقريبا تقع في المناطق الريفية.

الأسرة

وصل اجمالي عدد الاسرة التابعة لمستشفيات وزارة الصحة ووقاية المجتمع خلال عام 2016م إلى 2023 سرير ومعدل دوران السرير 44 (بمعنى ان السرير الواحد قد ساهم في علاج 44 مريض خلال العام). اما بالنسبة لعدد أيام الإقامة في المستشفيات التابعة للوزارة فقد بلغ 398,085 يوم علاجي سنوياً، بمتوسط 33,174 يوم علاجي شهرياً، وبمتوسط مدة الإقامة 4.4 يوم لكل مريض تم ادخاله إلى مستشفيات وزارة الصحة ووقاية المجتمع.

معدل إشغال الاسرة

بلغ معدل اشغال الاسرة 53.9% في المستشفيات التابعة لوزارة الصحة ووقاية المجتمع، تتفاوت من مستشفى لآخر وكان أعلاها في مستشفى الأمل - دبي بنسبة تعادل 88.1%.



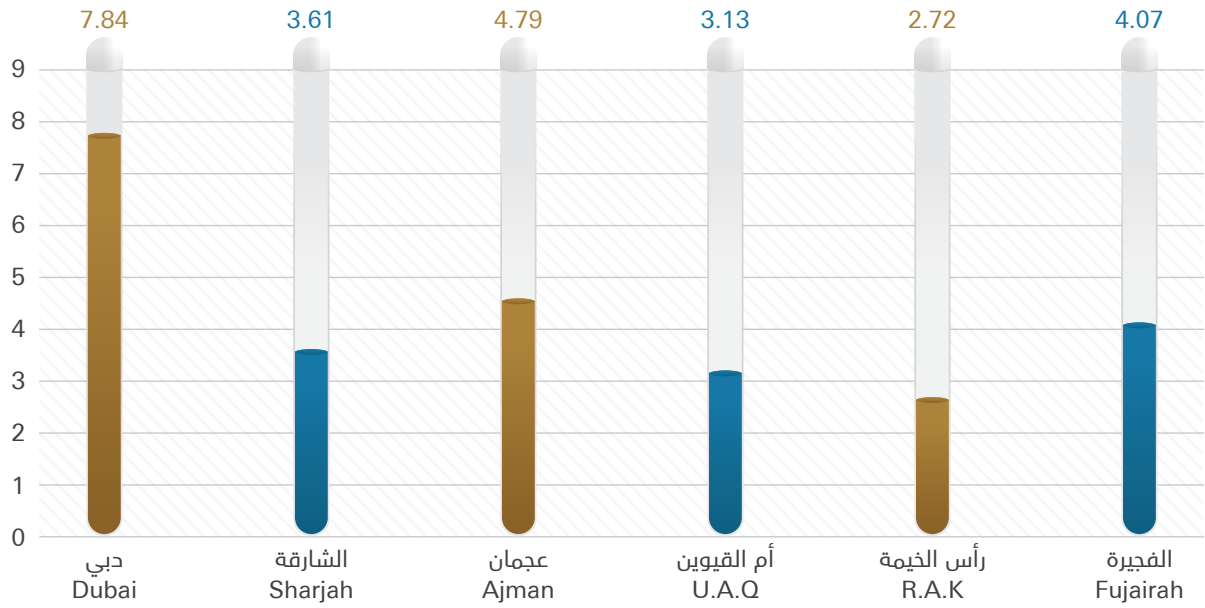
● الحوادث والطوارئ

تعتبر أقسام الحوادث والطوارئ الواجهة الرئيسية للمستشفيات فهي تتحمل جهداً كبيراً، فيما يتعلق بتقديم الخدمات الصحية للحالات الطارئة، في جميع مستشفيات الدولة والتي تعمل على مدار 24/7 فكان من أولويات الوزارة تطوير أقسام الطوارئ وتزويدها بالأجهزة الطبية المتطورة وبالكوادر المؤهلة من الأطباء وطواقم التمريض المختصين في الحالات الطارئة والحاصلين على التدريب اللازم الذي يسهل طبيعة العمل المناط لهم، ويسهم في تحقيق الهدف المنشود والحاصلين على شهادات الاختصاص في هذا الفرع من فروع الطب والذي يتضمن على سبيل المثال لا الحصر (إنعاش القلب الرئوي، إنعاش الأطفال وحديثي الولادة، الحوادث والعناية بالحالات الحرجة)، كما حرصت الوزارة على تحديث وتطوير الخطط الخاصة باقسام الحوادث والطوارئ المتوفرة في كافة مستشفيات الدولة.

● خدمات العيادات التخصصية

بلغ اجمالي المرضى الذين ترددوا على العيادات الخارجية في المستشفيات التابعة لوزارة الصحة ووقاية المجتمع خلال عام 2016 م حوالي (994,338) مريض، وقد بلغ معدل تكرار زيارات المريض للعيادات التخصصية 3.59 زيارة/ مريض.

معدل التردد لكل مريض على العيادات التخصصية في مستشفيات وزارة الصحة ووقاية المجتمع خلال عام 2016 حسب المنطقة
Attendance per Outpatients Clinics in MOHAO Hospitals in 2016 Medical District



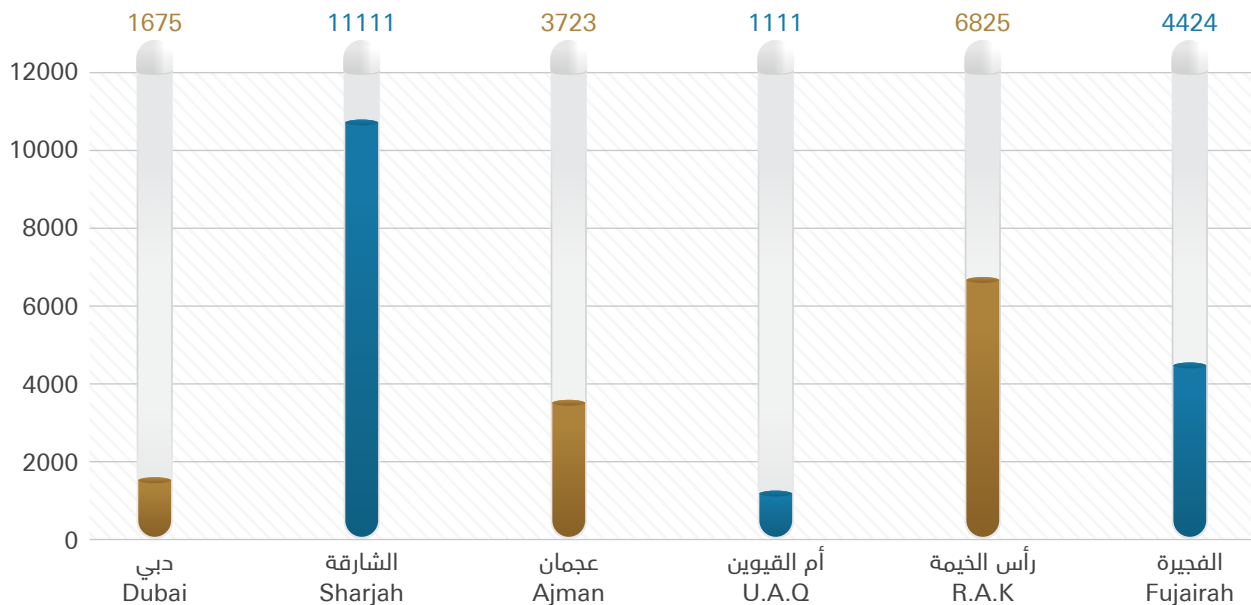
• خدمات المرضى الداخليين

بلغ إجمالي المعالجين بالأقسام الداخلية في المستشفيات التابعة لوزارة الصحة ووقاية المجتمع خلال عام 2016 م حوالي 89591 مريض داخلي، وبمتوسط شهري 7466 حالة دخول شهريا، كما بلغ متوسط مدة الإقامة بالمستشفيات (4.4) يوم تقريبا حيث كان عدد أيام العلاج (398085) يوما.

• العمليات الجراحية

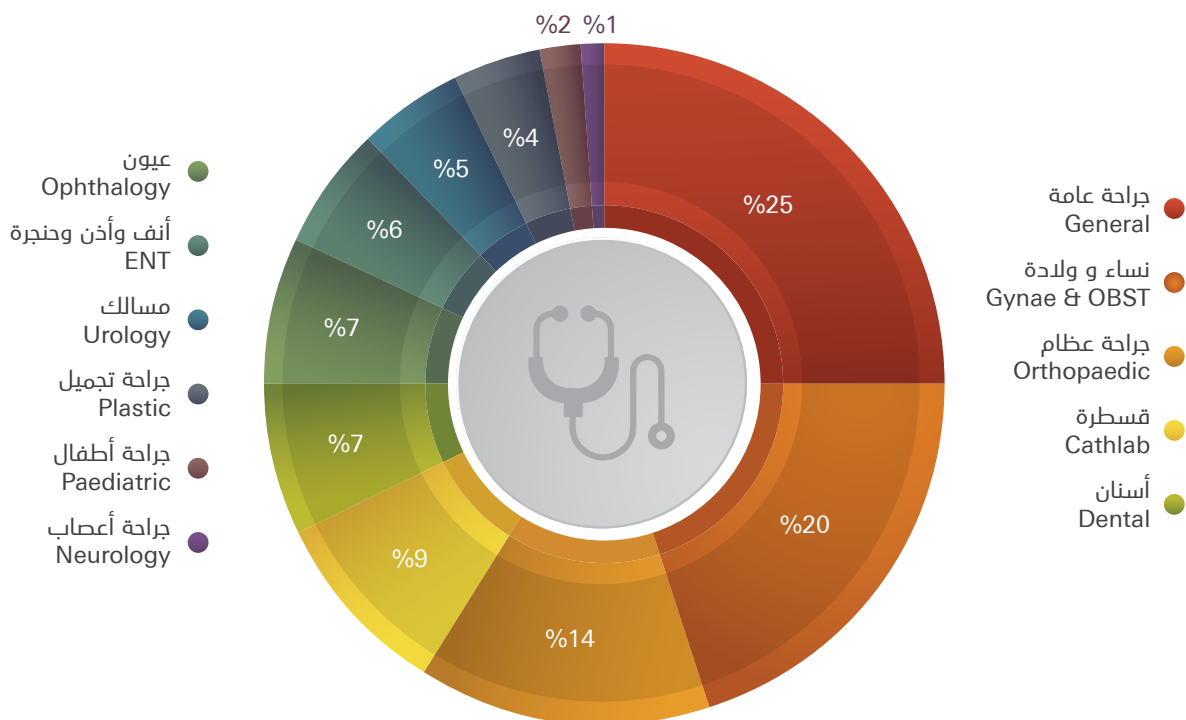
تم اجراء (28869) عملية جراحية هذا العام بمتوسط (2406) عملية شهريا، وقد بلغت العمليات الكبرى منها (14520) عملية جراحية بنسبة (50.3%)، و (14349) عملية صغرى بنسبة (49.7%) وكانت معدل العمليات الجراحية 32.2 لكل 100 حالة دخول.

العمليات الجراحية بمستشفيات وزارة الصحة ووقاية المجتمع حسب الامارة خلال عام 2016
Surgeries in Hospitals by Emirate in 2016



وبدراسة العمليات حسب التخصصات المختلفة ، كان في مقدمتها تخصص جراحة عامة بنسبة 25% تقريبا يليها تخصص نساء وولادة بنسبة (19%) تقريبا ثم جراحة عظام بنسبة (14%) ثم قسطرة بنسبة (9%) تقريبا وتخصص أسنان وعيون بنسبة (7%) لكل منهما.

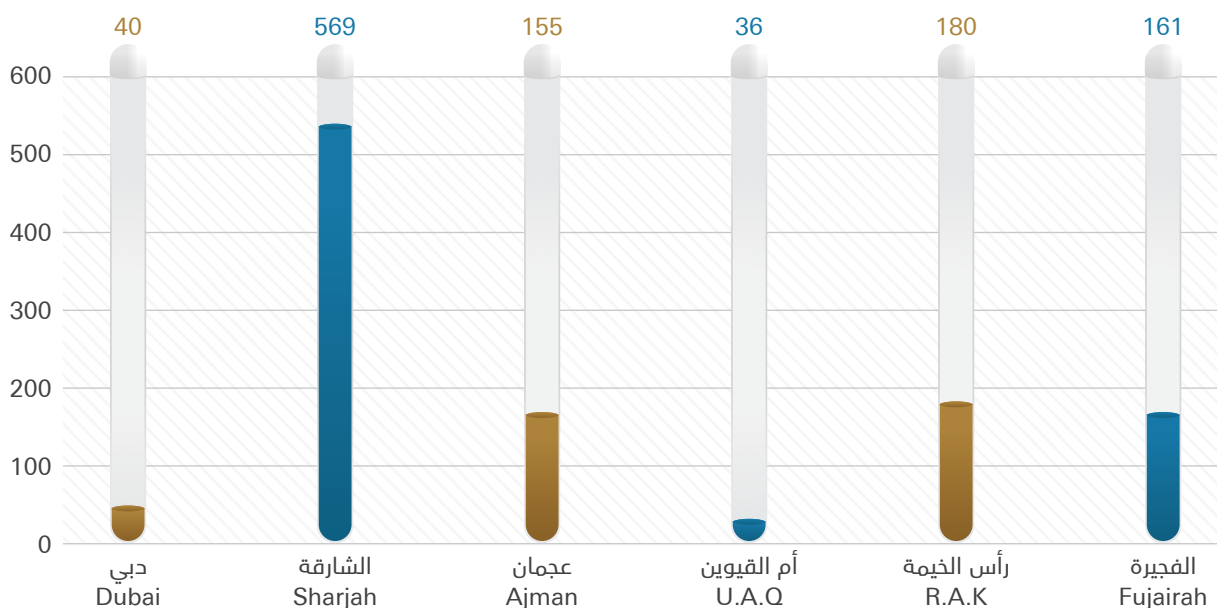
نسبة توزيع بعض العمليات الجراحية حسب التخصص في مستشفيات وزارة الصحة خلال عام 2016
Percentage of Surgeries per Specialty in MOHAP Hospitals in 2016



وفيات المستشفيات

بلغ عدد الوفيات في المستشفيات 1141 حالة وفاه اي بمعدل 12.7 لكل 1000 حالة دخول للمستشفيات في عام 2016 م، وكان أعلى معدل وفيات في اماره الشارقة وقد بلغ 16.7 لكل ألف حالة من اجمالي حالات دخول المستشفى على مستوى الامارة.

الوفيات بالمستشفيات للمرضى المقيمين حسب المنطقة - 2016
Hospital Deaths in Inpatients by District 2016



● الطب النفسي

وضعت استراتيجية وزارة الصحة ووقاية المجتمع، رؤية وأهداف برنامجها الوطني للصحة النفسية وتم الاهتمام بالعلاج النفسي وإعادة تأهيل المريض باستخدام أحدث أساليب العلاج في كل من مستشفى الأمل بإمارة دبي وقسم الطب النفسي بمستشفى عبيد الله لكبار السن في إمارة رأس الخيمة وذلك إلى جانب أقسام الطب النفسي الموزعة على أماكن تقديم الرعاية التي تتمثل في مراكز الرعاية الأولية وخدمات الصحة النفسية المجتمعية وخدمات الصحة النفسية في المستشفيات.

● جراحة القلب المفتوح

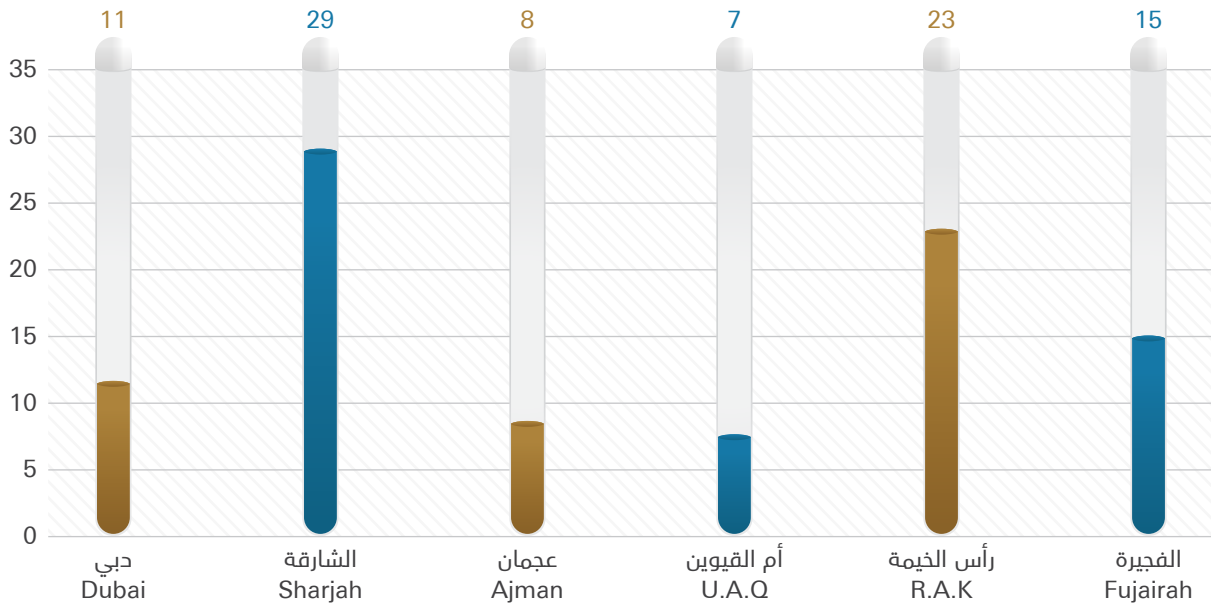
تم إجراء 120 عملية قلب مفتوح بقسم القسطرة والدعائم وباقي جراحات القلب خلال عام 2016 م بمستشفى القاسمي بالشارقة أي بمعدل 10 عمليات قلب مفتوح شهرياً، كما تم إجراء 2596 عملية قسطرة قلب بمستشفى القاسمي والكويت بالشارقة ومستشفى الفجيرة خلال عام 2016 م أي بمتوسط 216 عملية قسطرة للقلب شهرياً، علماً بأن نشاط هذه الأقسام لا يقتصر على تقديم العلاج لسكان الدولة فقط، بل تمتد خدماتها لتشمل كافة سكان منطقة الخليج العربي.

● الصيدليات الحكومية

يتبع وزارة الصحة ووقاية المجتمع عدد 93 صيدلية حكومية موزعين على دبي والإمارات الشمالية كما يوجد مستودع طبي تابع لكل منطقة طبية بإجمالي 6 مستودعات طبية مركزية.

العاملون Manpower			عدد الصيدليات No. of pharmacies	البيان
الجملة Total	صيدلي Pharmacist	مساعد صيدلي Assist. Pharm.		المنطقة
140	80	60	11	دبي Dubai
180	51	129	29	الشارقة Sharjah
54	17	37	8	عجمان Ajman
37	6	31	7	أم القيوين U.A.Q
105	26	79	23	رأس الخيمة R.A.K
98	12	86	15	الفجيرة Fujairah
614	192	422	93	الإجمالي Total

اعداد الصيدليات الحكومية حسب المنطقة الطبية لعام 2016
No. of Pharmacies By Medical District 2016



● العلاج بالخارج

يتم إيفاد المرضى إلى المستشفيات والمراكز الطبية المختصة خارج الدولة و المراكز الخاصة داخل الدولة، في حال عدم توفر العلاج والرعاية الطبية اللازمة في المستشفيات الحكومية داخل الدولة من خلال وزارة الصحة ووقاية المجتمع والتي تقدم خدمة العلاج في الخارج فقد بلغ إجمالي عدد المرضى المعالجين بالخارج (217) حالة من مواطني الدولة خلال عام 2016، حيث استحوذت جمهورية ألمانيا الاتحادية على نسبة 39% من إجمالي المعالجين بالخارج، كما كان أعلى نسبة مرض تم علاجه بالخارج هو (الأورام) بنسبة 20.7% تقريباً يليها العظام وجراحة العظام بنسبة 15.6%.

الباب الثاني: الرعاية الصحية الدولية

حرصت دولة الإمارات العربية المتحدة العربية المتحدة منذ قيامها على توفير أفضل الخدمات الصحية وتقديم رعاية نوعية عالية المستوى ترقى إلى المعايير العالمية، شملت الخدمات العلاجية والوقائية والتعزيزية، إضافة إلى تنفيذ برامج استراتيجية لمكافحة الأمراض المزمنة والسارية ورعاية الطفولة والأمومة، وذلك من خلال تنفيذ استراتيجيات صحية تواجه التحديات وتواكب التقنيات.

● مراكز الرعاية الصحية الأولية

من ضمن منشآت وزارة الصحة التي تقدم خدمات صحية مراكز الرعاية الصحية الأولية وعدد 71 مركز صحي أولي موزعة على إمارات الدولة من دبي إلى الفجيرة منها 34 مركزاً يقع في المناطق الحضرية و37 مركزاً في المناطق الريفية لتقديم خدمات العلاج العام وعلاجات الأسنان وفحص الزواج ومتابعة الحوامل والأطفال ومتابعة النمو وتقديم الخدمات التمريضية.

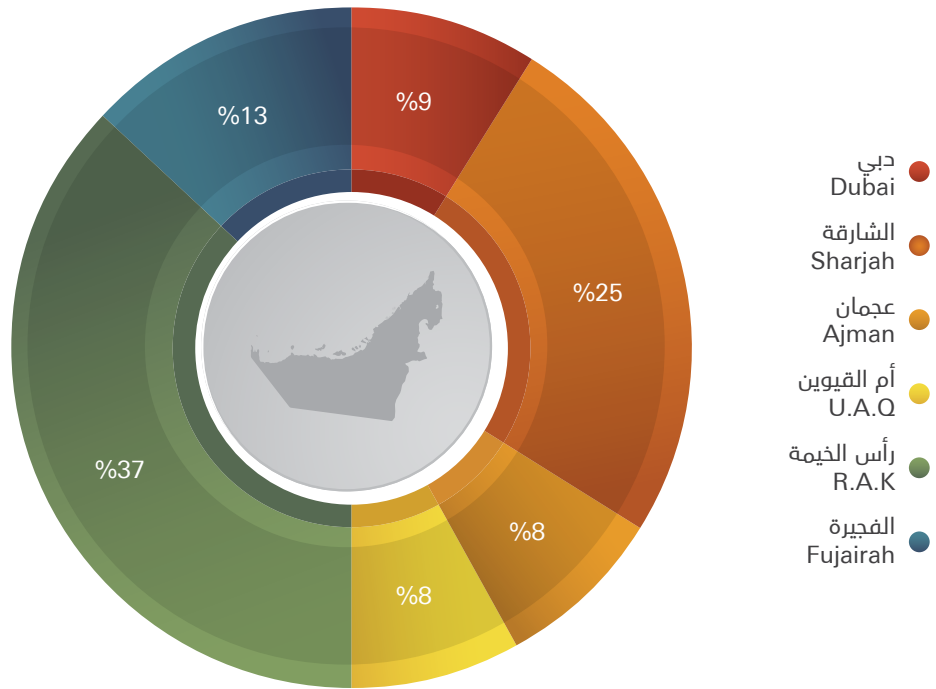
a. المترددون على مراكز الرعاية حسب الامارة.

بلغ عدد المرضى المترددين على مراكز الرعاية الصحية الأولية التابعة لوزارة الصحة ووقاية المجتمع خلال عام 2016 م، حوالي (2275063) متردد لتلقي خدمات علاجية اي بمتوسط شهري مقدارة 189589 متردد وذلك بنسبة ارتفاع مقدارها 2.2% عن عام 2015م، وقد توزعوا على جميع عيادات ومراكز الرعاية الصحية الأولية التابعة للوزارة في انحاء الإمارات العربية المتحدة كالتالي:

المنطقة	عدد المراكز	عدد المترددين
دبي	8	200046
الشارقة	23	572222
عجمان	5	170827
أم القيوين	4	189435
راس الخيمة	18	845871
الفجيرة	13	296662
الاجمالي	71	2275063

منهم 1025757 ترددوا على العيادات العامة و(9756) للعيادات التخصصية و343694 لرعاية الامومة والطفولة في مراكز الرعاية، فيما بلغ عدد المواطنين الذين راجعوا هذه المراكز من العدد الاجمالي 1906240 مواطنا.

نسبة التردد على مراكز الرعاية الصحية الأولية حسب المنطقة لعام 2016
Attendances to P.H.C By Medical District 2016



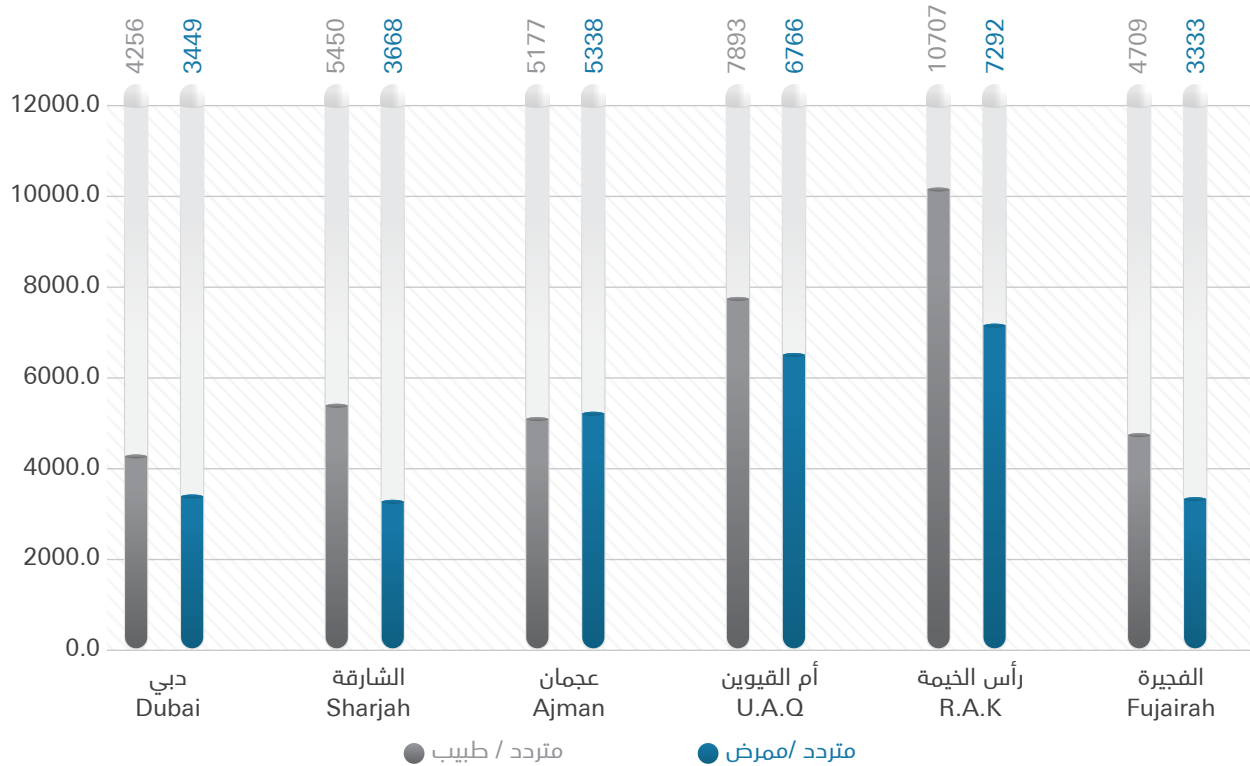
b. المعالجون في مراكز الرعاية الصحية الأولية حسب الامارة.

استقبلت مراكز الرعاية الصحية الأولية التابعة لوزارة الصحة ووقاية المجتمع (1461285) مراجعا خلال عام 2016م لتلقي العلاج العام وعلاجات الأسنان ورعاية الامومة والطفولة والعيادات التخصصية والذين يشكلون (64%) من اجمالي المترددين على المراكز الصحية.

معدلات استخدام خدمات الرعاية الصحية الأولية حسب المنطقة الطبية خلال عام 2016م
Actual Rates of Frequencies at P.H.C by Medical District 2016

المنطقة District	حالات محولة Refer. Cases	جملة مترددين Total Attend	نسبة المرحلون/ المترددون Refer. Cases / Total Attend	عدد الاطباء Total Doctor	عدد التمريض Total Nurses	متردد/ طبيب Total Attend/ doctor	متردد/ ممرض Total Attend/ Nurses
دبي Dubai	3034	200046	1.52	47	58	4256.3	3449.1
الشارقة Sharjah	7644	572222	1.34	105	156	5449.7	3668.1
عجمان Ajman	6712	170827	3.93	33	32	5176.6	5338.3
أم القيوين U.A.Q	400	189435	0.21	24	28	7893.1	6765.5
رأس الخيمة R.A.K	8446	845871	1.00	79	116	10707.2	7292.0
الفجيرة Fujairah	5037	296662	1.70	63	89	4708.9	3333.3
الإجمالي Total	31273	2275063	1.37	351	479	6481.7	4749.6

معدلات التردد على مراكز الرعاية الصحية الأولية
Rates of Frequencies at P.H.C

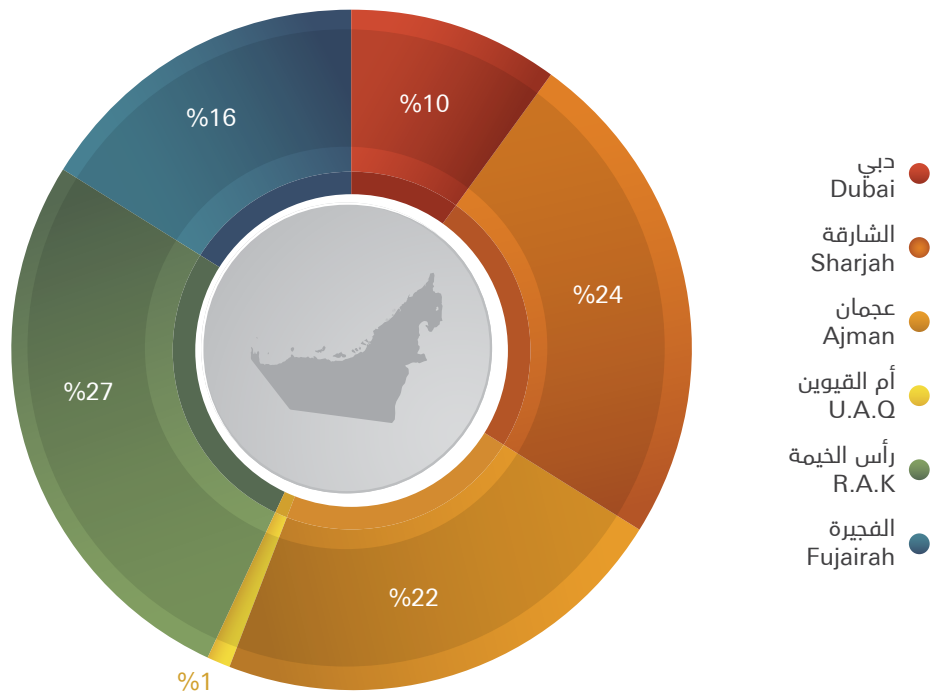


c. المحولون من مراكز الرعاية الصحية الأولية إلى العيادات التخصصية:

وتضمنت الحالات المرضية أمراض الباطنية وبلغ عددها 2399 حالة، و أمراض القلب 568 حالة، والأمراض العصبية والنفسية 498 حالة، كما تم تحويل 4064 حالة جلدية وتناسلية، وبلغت حالات الأطفال الباطنية 1211 حالة، وبلغت أعداد حالات الجراحة العامة 2088 حالة، بينما وصلت حالات العظام إلى 2790 حالة، فيما كانت حالات العيون التي تم تحويلها من مراكز الرعاية الصحية الأولية إلى العيادات التخصصية في المستشفيات 2975 حالة.

وبلغت أعداد الحالات المرضية المحولة لأمراض الأنف والأذن والحنجرة 2381 حالة، وبلغت أمراض النساء 1939 حالة، وتصدرت حالات الطوارئ إحصائية الحالات التي استدعت التحويل، حيث بلغت 3505 حالة.

المحولون من مراكز الرعاية الأولية حسب الإمارة 2016
Referred Cases Through P.H.C by Medical District 2016



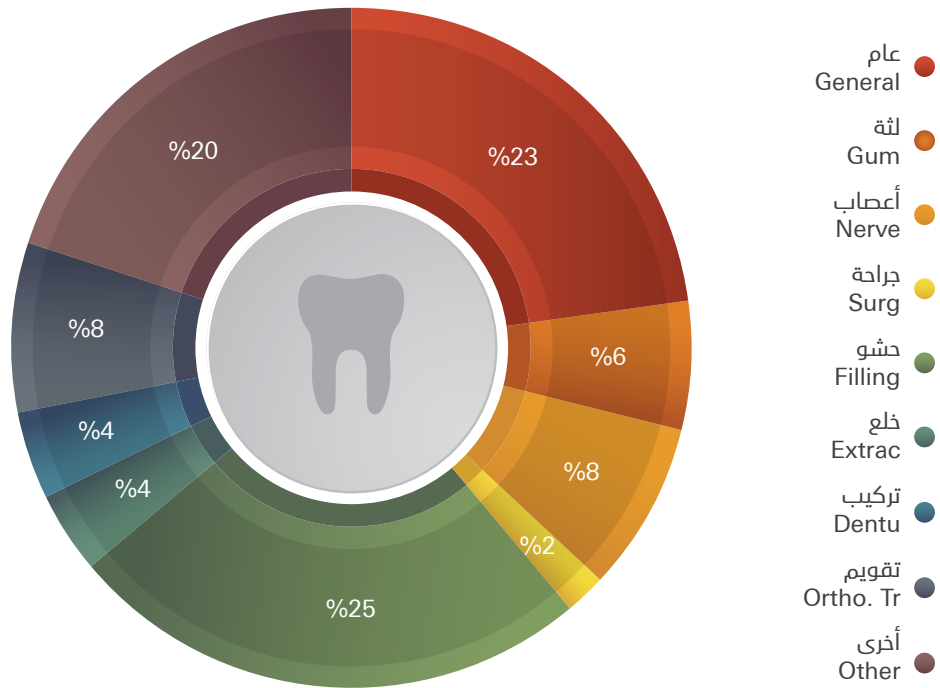
● مراكز طب الأسنان

حرصت وزارة الصحة ووقاية المجتمع بدولة الإمارات العربية المتحدة من خلال إدارة الرعاية الصحية الأولية، على توفير خدمات طب الأسنان في المراكز الصحية والمستشفيات من خلال 72 وحدة بالإضافة إلى 6 مراكز أسنان تخصصية و تضم كل منها عدد من وحدات علاجات الأسنان المتطورة.

بلغ عدد المترددين على عيادات الأسنان (191117) متردد خلال عام 2016، وكان متوسط عدد الزيارات لكل متردد على عيادات الأسنان 2.65 زيارة سنوياً.

وقد بلغت جملة علاجات طب الأسنان (298843) علاجاً من خلال (78) وحدة أسنان. وبدراسة العلاجات المتوفرة تبين ازدياد الطلب على الخدمات النوعية مثل علاج الحشو بنسبة (24%) والعلاج العام بنسبة (23%) إلى إجمالي العلاجات، التقويم وعلاج العصب بنسبة (8.3%) لكل منهما، علاج اللثة بنسبة (6%)، والعلاج الجراحي (2%)، بينما كانت نسبة الخدمات العلاجية الأخرى (19.5%) من إجمالي العلاجات المقدمة.

علاجات الأسنان حسب نوع العلاج 2016
Dental Treatment by Type 2016



• خدمات رعاية الأمومة والطفولة

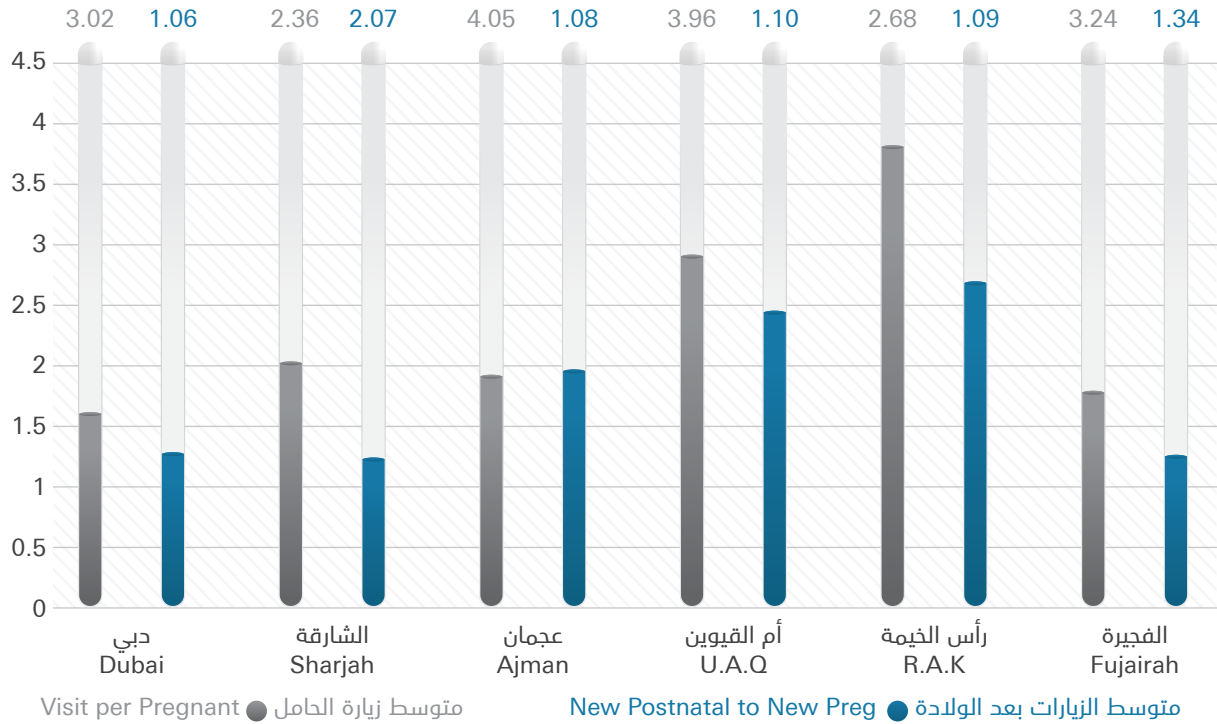
أولت دولة الإمارات العربية المتحدة اهتماما خاصا للبرامج الصحية لرعاية الأمومة والطفولة، حيث كانت وما زالت من ضمن أولويات وزارة الصحة ووقاية المجتمع.

وقد تم تحقيق العديد من الإنجازات الصحية على مستوى الدولة والتي انعكست نتائجها على المؤشرات الصحية، وقد كان للرعاية الصحية الأولية وبرامج خدمات الأمومة والطفولة الدور الأساسي في هذه الإنجازات.

• زيارات الحوامل لمراكز الرعاية الصحية الأولية

تقدم خدمات الأمومة والطفولة من خلال العيادات المتخصصة لرعاية الأمومة والطفولة والوحدات الموجودة في أكثر من 71 مركزا صحيا من مراكز الرعاية الصحية الأولية موزعة في جميع أنحاء الدولة، وقد قامت برعاية وعلاج 53833 من المترددات وبمتوسط شهري 4486 مترددة منهم 97% حوامل و 3% مترددات بعد الولادة بالإضافة إلى خدمات التطعيم ومتابعة نمو الأطفال كما بلغ متوسط زيارات كل حامل لتلقي خدمات رعاية الأمومة والطفولة حوالي 2.99 زيارة حيث بلغ متوسط الزيارات لمن يقومون بمراجعة هذه المراكز بعد الولادة 1.41 زيارة وبلغت نسبة المترددات بعد الولادة لأول مره إلى اعداد الحوامل 6.9% تقريبا والشكل يوضح معدلات التردد لزيارات الحامل قبل وبعد الولادة حسب المنطقة الطبية.

معدلات التردد لخدمات رعاية الأمومة والطفولة حسب المنطقة الطبية لعام 2016
Rates of Frequencies at M.C.H by Medical District 2016



أسباب تحويل الحوامل من مراكز رعاية الامومة والطفولة إلى المستشفيات حسب المنطقة الطبية
Cause of Referral from M.C.H. Centers to Hospitals By Medical District

الجملة Total	Medical District المنطقة الطبية						أسباب التحويل Indicator name
	الفجيرة Fujairah	رأس الخيمة R.A.K	أم القيوين U.A.Q	عجمان Ajman	الشارقة Sharjah	دبي Dubai	
109	7	82	3	14	3	0	إختلاف فصيلة الدم Rh. Compatibility
33	0	31	0	0	1	1	طول الأم أقل من (150) سم Mother height less than 150 cm
13	0	4	0	1	6	2	حمل متأخر (سن الأم) 1 st pregnancy late (age of mother)
1	0	0	0	0	1	0	حمل متقدم (سن الأم) 1 st pregnancy early (age of mother)
146	84	58	0	0	2	2	الحمل السادس أو أكثر Grand multipara
26	1	12	0	0	7	6	وحم حمل مستمر Hyperemesis Gravid arum
557	184	299	2	5	24	43	فقر الدم Anemia
65	15	16	3	1	15	15	ضغط الدم Hypertension
15	1	5	2	0	1	6	تسمم حمل Toxemia of Preg.

تابع: أسباب تحويل الحوامل من مراكز رعاية الامومة والطفولة إلى المستشفيات حسب المنطقة الطبية

Cause of Referral from M.C.H. Centers to Hospitals By Medical District

الجملة Total	المنطقة الطبية Medical District						أسباب التحويل Indicator name
	الفجيرة Fujairah	رأس الخيمة R.A.K	أم القيوين U.A.Q	عجمان Ajman	الشارقة Sharjah	دبي Dubai	
35	3	5	16	4	1	6	نزيف رحمي Vaginal bleeding
1	0	0	0	0	1	0	ضيق الحوض C.P.Disproportion
31	1	25	1	2	1	1	وضع الجنين غير طبيعي Abnormal presentation
80	25	22	2	12	7	12	توائم Twin
34	6	12	0	6	7	3	زيادة أو النقص في السائل الأمينوسي Hydramnios
823	263	295	10	61	32	162	السكري Diabetes
58	4	30	0	2	2	20	أمراض القلب C.V. Diseases
5186	981	1107	403	1698	467	530	أخرى ووصول الشهر السابع Others & 7 th Months Terms
7213	1575	2003	442	1806	578	809	الجملة Total

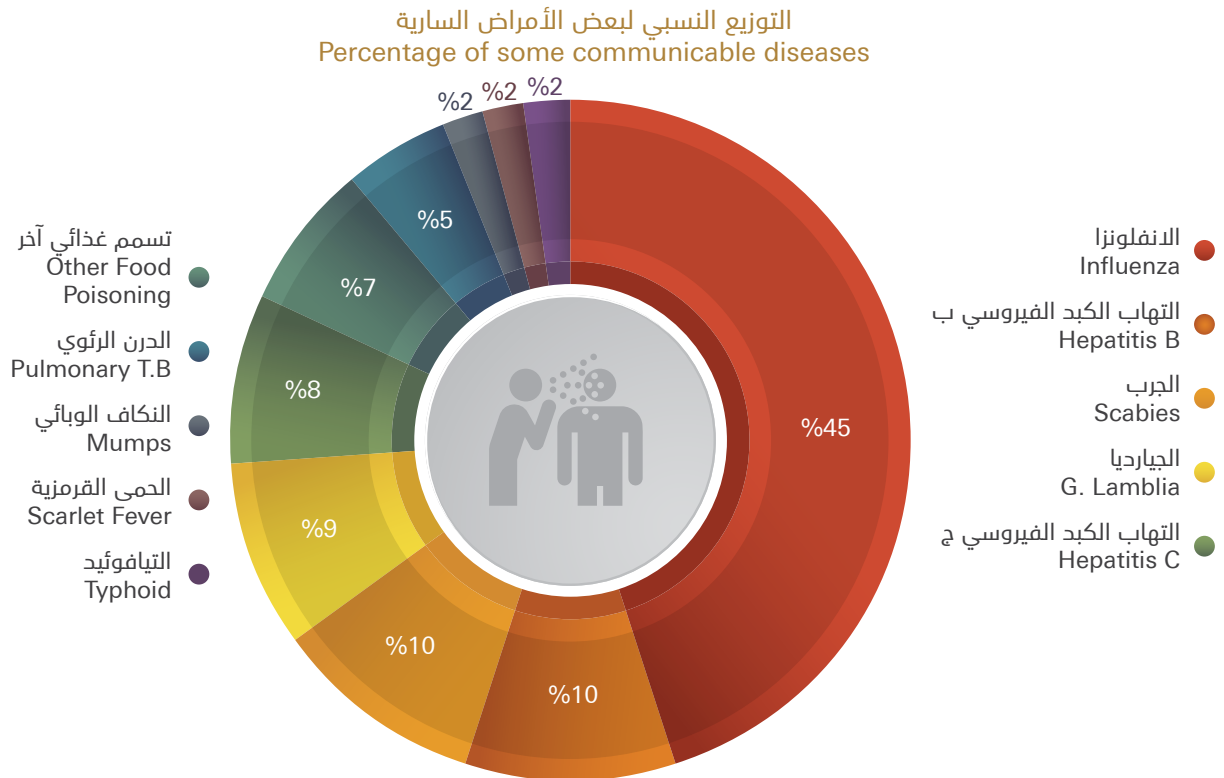
الحوامل Pregnant			بعد الولادة Postnatal			نسبة المراجعات بعد الولادة إلى الحوامل الجدد New Postnatal to New Preg.	جملة المترددات Total Attend	المنطقة Medical District
جديد New	مترددات Repeat	متوسط الزيارات بعد الولادة Visit Per Postnatal	جديد New	مترددات Repeat	متوسط الزيارات بعد الولادة Visit Per Postnatal			
1839	3710	3.02	49	3	1.06	2.66	5601	دبي Dubai
4743	6468	2.36	356	380	2.07	7.51	11947	الشارقة Sharjah
2066	6308	4.05	172	14	1.08	8.33	8560	عجمان Ajman
915	2711	3.96	135	14	1.10	14.75	3775	أم القيوين U.A.Q
3825	6430	2.68	321	28	1.09	8.39	10604	رأس الخيمة R.A.K
4052	9059	3.24	176	59	1.34	4.34	13346	الفجيرة Fujairah
17440	34686	2.99	1209	498	1.41	6.93	53833	الإجمالي Total

الباب الثالث: خدمات الطب الوقائي

تقوم إدارات ومراكز الطب الوقائي بالمناطق الطبية المختلفة ، بتنفيذ الأنشطة والبرامج الوقائية، حيث تشرف على تنفيذ البرامج الوقائية والتثقيف الصحي وبرامج مراقبة ومكافحة الأمراض السارية والتي تضم أكثر من 36 مرضاً معدياً مثل:

- برنامج مكافحة الأمراض الوافدة.
- برنامج مكافحة متلازمة نقص المناعة المكتسب.
- برنامج التحصين الموسع الذي حقق نمو ملحوظاً في الآونة الأخيرة مما أدى إلى الحد من حدوث معظم أمراض الأطفال المستهدفة بالبرنامج.
- برنامج مكافحة الملاريا من البرامج الوقائية الذي نجح في وقف انتقال المرض داخل الدولة وخلوها من المرض حيث لم تسجل أي حالة انتقال داخلي للمرض حتى نهاية عام 2016م.

برنامج استئصال شلل الأطفال وبرنامج استئصال مرض الحصبة وغيرها ونتيجة طبيعية لارتفاع معدلات تغطية اللقاحات، كان الانخفاض الملحوظ في معدلات الإصابة بالأمراض، حيث لم تشهد الدولة أي إصابات بمرض الدفتيريا، كما تم استئصال مرض التيتانوس الولادي من الدولة، فلم يتم تسجيل أية إصابات خلال الأعوام الخمس الأخيرة، بالإضافة إلى استئصال مرض شلل الأطفال الذي لم تسجل أي إصابة به منذ حوالي 20 عاماً والشكل يوضح نسبة الإصابة بالأمراض السارية بالإمارات الشمالية ودبي لعام 2016.



بلغ معدل التغطية باللقاحات الأساسية معدلات عالية، حيث تم إعطاء (1490018) تطعيم للأطفال أقل من سنة خلال العام على مستوى الدولة و بمتوسط شهري وقدره (124168) تطعيم.

بلغت نسبة التغطية للجرعة الثالثة من تطعيم الثلاثي على مستوى الدولة 97% وكذلك شلل الأطفال 97% بالإضافة إلى الجرعتين الأولى والثانية، كما وصلت نسبة تغطية التطعيم ضد الدرن في السنة الأولى من العمر إلى 98%، وذلك جنبا

إلى جنب مع باقي التطعيمات التي أعطيت من عمر السنة وحتى السنتين ثم من سنتين وحتى الخمس سنوات، وذلك من خلال منشآت وزارة الصحة ووقاية المجتمع والهيئات الصحية المحلية والقطاع الخاص في الدولة مما كان له الأثر الكبير في إستئصال معظم الأمراض التي تصيب الطفولة مثل (شلل اطفال. الدفتيريا) وغيرهما من أمراض الطفولة.

وتماشيا مع سياسة مكافحة الأمراض الوافدة فقد تم الكشف على (749984) من العمالة الوافدة في دبي و بالإمارات الشمالية بمتوسط شهري بلغ (62499) متردد من خلال المراكز الصحية المتخصصة للكشف على هذه العمالة سواء في مجال العاملين بالإغذية أو بالمنازل أو غيرها للتأكد من خلوصهم من الأمراض وصلاحياتهم للعمل وأعطيت شهادات بذلك حيث بلغت نسبة اللائقين (99.7%) من جملة الذين تم فحصهم.

كما بلغ عدد الندوات العامة وندوات التثقيف الصحي الجماعي (53009)، بمتوسط شهري قدره (4417) ندوة، بالإضافة إلى أفلام التوعية الصحية التي بلغت (934) عرضا، بجانب البرامج اليومية والإسبوعية التي تقدمها الوزارة من خلال وسائل الإعلام بالإضافة إلى توزيع الكثير من النشرات والمطبوعات.

الباب الرابع: الخدمات المساعدة

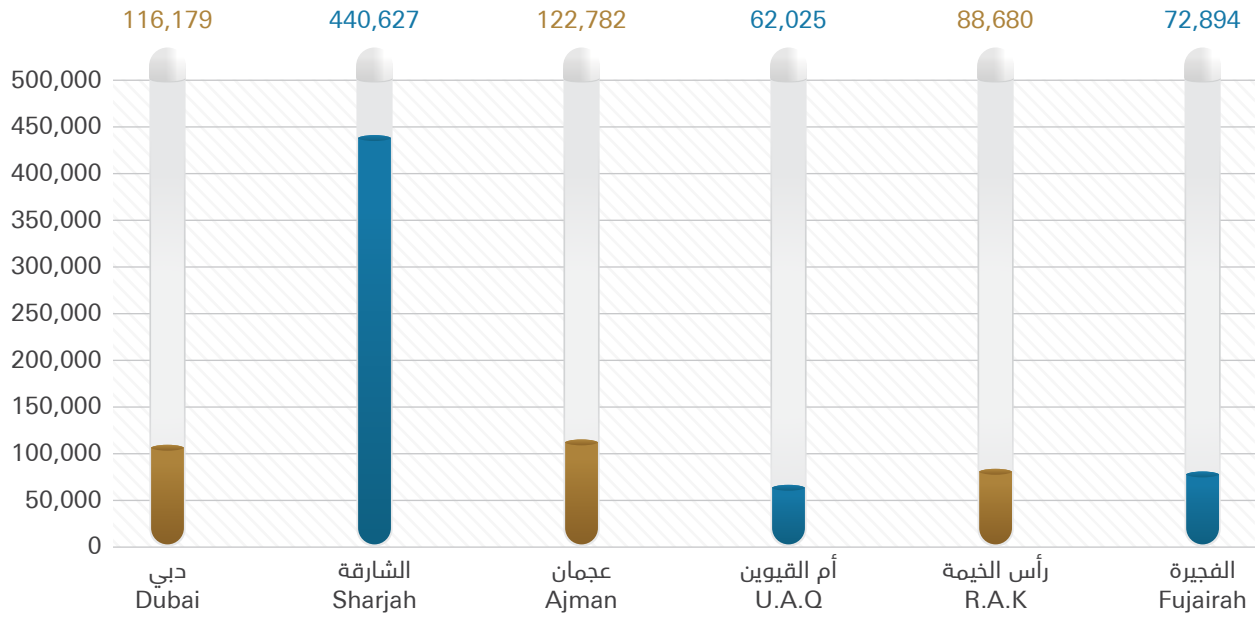
● الأشعة

انتشرت أجهزة التشخيص بالنظائر المشعة والطب النووي جنباً إلى جنب مع أحدث أجهزة التشخيص بالأشعة المقطعية في مختلف المستشفيات وفي عام 2016 م وقامت أقسام ووحدات الأشعة بإجراء 903,187 فحص أشعة بمتوسط 75266 فحصاً شهرياً وبمعدل 0.5 فحص لكل متردد على مستشفيات الوزارة اي بمعدل 5 فحوص لكل 10 متردين على العيادات التخصصية بالوزارة.

خدمات الاشعة المقدمة بمنشآت وزارة الصحة ووقاية المجتمع حسب المنطقة الطبية

الجملة Total	الفجيرة Fujairah	رأس الخيمة R.A.K	أم القيوين U.A.Q	عجمان Ajman	الشارقة Sharjah	دبي Dubai	المنطقة District
818,196	63,444	71,519	57,266	108,345	406,731	110,891	عدد المرضى Total Patients
903,187	72,894	88,680	62,025	122,782	440,627	116,179	عدد الفحوصات Total Exams
375,128	78,674	52,925	57,199	4,004	156,293	26,033	الأفلام المستخدمة Total Films
2825	713	232	128	205	1524	23	جملة الأفلام التالفة Total of Spoiled films

فحوصات الأشعة حسب المنطقة لعام 2016 X-Ray Examinations By District



المختبرات الطبية

تقوم مختبرات الوزارة بإجراء كافة التحاليل للمتعاملين مع المستشفيات والمراكز الصحية التابعة وتنفذ أفضل الممارسات والتقنيات العلمية للحصول على خدمات رعاية صحية أفضل وتوفر إجراءات مخبرية تشخيصية شاملة على مدار 24 ساعة 7 أيام في الأسبوع، مثل تحاليل امراض الكبد الفيروسي وأمراض الكلى وكيمياء الدم والهرمونات وغيرها الكثير باستخدام أحدث الأجهزة المتطورة وتشمل هذه الأجهزة الآلية ذات الأداء التلقائي بالنسبة للتحاليل الكيميائية الحيوية وأبحاث الدم وزراعة الجراثيم والتعرف على أنواعها والمضادات الحيوية المناسبة لعلاجها حيث بلغ إجمالي الفحوصات خلال عام 2016 حوالي (9,769,840) فحص بمتوسط شهري مقدارة (814153) فحص.

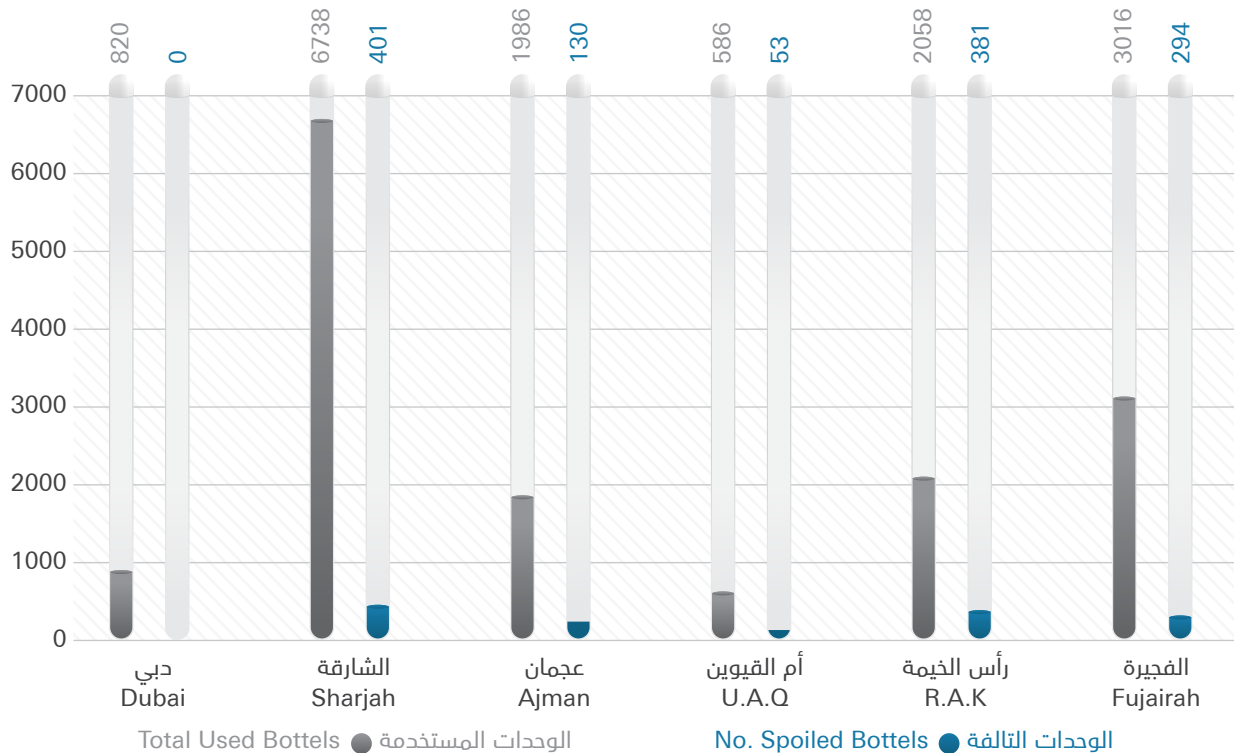
فحوصات الأشعة حسب المنطقة لعام 2016 X-Ray Examinations By District

الجملة Total	المنطقة District						
	الشارقة Sharjah	عجمان Ajman	أم القيوين U.A.Q	رأس الخيمة R.A.K	الفجيرة Fujairah	دبي Dubai	
9,769,840	3278430	887511	553640	2132446	2267807	650006	جملة الفحوصات Total Exams
1,092,521	491303	206,085	100414	173,809	91253	29657	جملة عدد المرضى Total no. of Patients
100	33	9	6	22	23	7	نسبة الفحص في كل منطقة/إجمالي الفحوصات Ratio of examination in districts / total exam

وحدات الدم المستهلكة حسب الفصيلة والمنطقة الطبية

الوحدات التالفة No. Spoiled Bottles	الوحدات المستخدمة Total Used Bottles	عدد المستفيدين No. of Beneficiaries	الوحدات حسب الفصيلة Units by Group								المنطقة District
			أ		ب		أب		و		
			-	+	-	+	-	+	-	+	
0	820	227	17	181	14	266	13	70	43	216	دبي Dubai
401	6738	5226	154	1661	219	1609	14	163	269	2649	الشارقة Sharjah
130	1986	903	33	685	27	357	3	130	69	682	عجمان Ajman
53	586	220	25	136	18	148	1	24	26	208	أم القيوين U.A.Q
381	2058	979	31	452	17	363	3	85	81	1026	رأس الخيمة R.A.K
294	3016	1507	115	715	76	488	24	206	155	1237	الفجيرة Fujairah
1259	15204	9062	375	3830	371	3231	58	678	643	6018	الإجمالي Total

اجمالي الوحدات المستهلكة والتالفة من وحدات الدم حسب المنطقة لعام 2016
Units Used by hospital, Blood Group & District 2016



الخدمات المساندة - 2016 م
Supporting Services - 2016

الجملة Total	المنطقة District						الخدمات المساندة Supporting Services	
	الفجيرة Fujairah	رأس الخيمة R.A.K	أم القيوين U.A.Q	عجمان Ajman	الشارقة Sharjah	دبي Dubai		
903187	72894	88680	62025	122782	440627	116179	العدد No.	أشعة عامة X- RAY
100	8.07	9.82	6.87	13.59	48.79	12.86	النسبة %	
9769840	2267807	2132446	553640	887511	3278430	650006	العدد No.	مختبرات Lab.
100	23.21	21.83	5.67	9.08	33.56	6.65	النسبة %	
15204	3016	2058	586	1986	6738	820	العدد No.	زجاجات دم Blood Bottles
100	19.84	13.54	3.85	13.06	44.32	5.39	النسبة %	
2303968	357282	615125	123988	192864	832550	182159	العدد No.	وصفات طبية Prescrep
100	15.51	26.7	5.38	8.37	36.14	7.91	النسبة %	

فحوص الأشعة حسب نوع الفحص والمنطقة - 2016
X - RAY Examinations by Type of Investigation & District

الجملة Total	المنطقة District						نوع الفحص Type of X - Ray	
	دبي Dubai	الشارقة Sharjah	عجمان Ajman	أم القيوين U.A.Q	رأس الخيمة R.A.K	الفجيرة Fujairah		
655532	105897	377616	15915	52945	51970	51189	عدد المرضى No. of Patient	أشعة عامة Routine X - RAY
806052	110697	406170	105577	57458	66370	59780	عدد الفحوصات No. of Exam	
282331	19180	116306	4004	49904	33715	59222	الأفلام المستخدمة No. of Films	
86149	4994	29115	15915	4321	19549	12255	عدد المرضى No. of Patient	أشعة تخصصية Specialized Examination
63	0	37	0	1	25	0	على المسالك I.V.P.	
1	0	0	0	0	0	1	على المرارة I.VC ORAL	
308	142	39	0	28	90	9	الجهاز الهضمي G.I.Tract	
3145	0	1355	0	1790	0	0	مقطعية Tomogramm	
31506	1021	14046	6402	0	5623	4414	مقطعية بالكمبيوتر C.T Scan	
44387	3346	10015	9688	1958	13346	6034	فوق الصوتية Ultra Sound	
6117	202	2746	857	773	840	699	أشعة رنين مغناطيسي M.I.R	
27	0	4	0	0	23	0	أوعية دموية Anjography	
2445	10	42	0	0	1130	1263	أشعة الثدي Mammogram	
31	1	12	0	0	18	0	أشعة ملونة للرحم H.S.G.	
2887	451	1593	0	0	843	0	فحص أشعة الأسنان Panoramic	
1595	306	0	258	0	372	659	فحص هشاشة العظام B.M.D	
4623	3	4568	0	17	0	35	أخرى Others	
97,135	5,482	34,457	17,205	4,567	22,310	13,114	جملة الفحوصات Total Exam	
92,797	6,853	39,987	0	7,295	19,210	19,452	الأفلام المستخدمة No. of Films	

تابع: فحوص الأشعة حسب نوع الفحص والمنطقة - 2016
X - RAY Examinations by Type of Investigation & District

الجملة Total	المنطقة District						نوع الفحص Type of X - Ray	
	دبي Dubai	الشارقة Sharjah	عجمان Ajman	أم القيوين U.A.Q	رأس الخيمة R.A.K	الفجيرة Fujairah		
818,196	110,891	406,731	108,345	57,266	71,519	63,444	عدد المرضى Total Patiens	الجملة Total
903,187	116,179	440,627	122,782	62,025	88,680	72,894	عدد الفحوصات Total Exams	
375,128	26,033	156,293	4,004	57,199	52,925	78,674	الأفلام المستخدمة Total Films	
2825	23	1524	205	128	232	713	جملة الأفلام التالفة Total of Spoiled films	

فحوص المختبر حسب نوع الفحص و المنطقة - 2016م
Lab. Invesyigation by Type & District

الجملة Total	المنطقة District						نوع الفحص Type of Test	
	دبي Dubai	الشارقة Sharjah	عجمان Ajman	أم القيوين U.A.Q	رأس الخيمة R.A.K	الفجيرة Fujairah		
280967	27824	92371	47,968	10363	42,676	59765	فحص الدم Blood Test	
14080	4998	0	4,684	435	0	3963	انسجة مجهريّة Pathology	
477967	28621	87125	11,770	18700	264,743	67008	فحوص السوائل Serology	
485298	13165	99413	90,680	44196	126,599	111245	فحوص ميكروبية Microbiology	
6690988	454672	2320531	562,514	333770	1,415,949	1603552	تحاليل كيميائية Bio. Chemistry	
1262539	79895	433877	145,550	55163	194,111	353943	تحليل دم Hematology	
486	96	209	57	38	38	48	+	فحوص مالاريا Malaria exam
2497	313	779	203	347	341	514	-	
2983	409	988	260	385	379	562	جملة Total	
768	42	576	23	9	59	59	+	فحوص الدرن الرؤي Sputum exam
8445	2279	2098	1,394	1438	691	545	-	
9213	2321	2674	1,417	1447	750	604	جملة Total	

تابع: فحوص المختبر حسب نوع الفحص و المنطقة – 2016م

Lab. Invesyigation by Type & District

الجملة Total	المنطقة District						نوع الفحص Type of Test	
	دبي Dubai	الشارقة Sharjah	عجمان Ajman	أم القيوين U.A.Q	رأس الخيمة R.A.K	الفجيرة Fujairah		
1722	12	1393	50	173	74	20	+	فحوص طفيليات معوية Parastic exam
21633	269	10288	1,045	4356	1,530	4145	-	
23355	281	11681	1,095	4529	1,604	4165	جملة Total	
86975	22612	28072	4,815	11946	0	19530	فحوص التهاب الكبدى الوبائى Hepatitis (HBS AG) EX.	
91972	15208	19252	0	38489	0	19023	فحص الإيدز AIDS	
343503	0	182446	16,758	34217	85,635	24447	فحوص أخرى Others	
9,769,840	650006	3278430	887511	553640	2132446	2267807	جملة الفحوصات Total Exams	
1,092,521	29657	491303	206,085	100414	173,809	91253	جملة عدد المرضى Total No. of Patients	

وحدات الدم المستهلكة حسب المستشفى والفصيلة والمنطقة 2016

Blood Units Used by Hospital, Blood Group & District 2016

عدد المستفيدين No. of Beneficiaries	الوحدات حسب الفصيلة Units by Group								إجمالي الوحدات المستهلكة Total Used Units	عدد الوحدات التالفة No. of Spoiled Units	المستشفى Hospital	المنطقة District
	أ 1		ب 2		أب 3		و 4					
	-	+	-	+	-	+	-	+				
227	17	181	14	266	13	70	43	216	820	0	البراحة Al Baraha	دبي Dubai
0	0	0	0	0	0	0	0	0	0	0	الأمل Al Amal	
227	17	181	14	266	13	70	43	216	820	0	الجملة Total	
517	19	336	37	365	1	50	11	486	1305	16	الكويت Kuwait	الشارقة Sharjah
192	16	130	21	84	0	41	27	181	500	117	خورفكان Khor Fakan	
117	0	58	7	48	0	18	14	135	280	168	كلباء Kalba	
190	5	111	15	93	2	2	32	182	442	76	الذيد AlDaid	
4210	114	1026	139	1019	11	52	185	1665	4211	24	القاسمي AlQassimi	
5226	154	1661	219	1609	14	163	269	2649	6738	401	الجملة Total	

تابع: وحدات الدم المستهلكة حسب المستشفى والفصيلة والمنطقة 2016

Blood Units Used by Hospital, Blood Group & District 2016

عدد المستفيدين No. of Beneficiaries	الوحدات حسب الفصيلة Units by Group								إجمالي الوحدات المستهلكة Total Used Units	عدد الوحدات التالفة No. of Spoiled Units	المستشفى Hospital	المنطقة District
	أ A		ب B		أب AB		و O					
	-	+	-	+	-	+	-	+				
903	33	685	27	357	3	130	69	682	1986	130	خليفة Khaleefa	عجمان Ajman
903	33	685	27	357	3	130	69	682	1986	130	الجملة Total	
220	25	136	18	148	1	24	26	208	586	53	أم القيوين U.A.Q	أم القيوين U.A.Q
220	25	136	18	148	1	24	26	208	586	53	الجملة Total	
485	21	225	8	215	3	57	64	408	1001	297	صقر SAQR	رأس الخيمة R.A.K
0	0	0	0	0	0	0	0	0	0	0	شعم SHAAM	
494	10	227	9	148	0	28	17	618	1057	84	عبيد الله Ebrahim Hamad	
979	31	452	17	363	3	85	81	1026	2058	381	الجملة Total	
1273	83	624	47	430	3	200	118	1077	2582	276	الفجيرة Fujairah	الفجيرة Fujairah
234	32	91	29	58	21	6	37	160	434	18	دبا Deba	
1507	115	715	76	488	24	206	155	1237	3016	294	الجملة Total	
9062	375	3830	371	3231	58	678	643	6018	15204	1259	جملة الوزارة Total MOHAP	

العاملون بالوزارة حسب المسمى الوظيفي والمنطقة الطبية والجنسية والجنس 2016
Manpower by Category, Medical District, Nationality & Gender 2016

A: Doctors أولاً: الأطباء

المجموع Total	المنطقة الطبية Medical District							الجنس Gender	الجنسية Nationality	المسمى الوظيفي Category
	أبوظبي* Abu Dhabi	دبي Dubai	الشارقة Sharjah	عجمان Ajman	أم القيوين U.A.Q	رأس الخيمة R.A.K	الفجيرة Fujairah			
11	0	3	5	0	0	3	0	M ذ	مواطن Citizen	إستشاري Consultant
36	0	16	14	0	1	3	2	F أ		
47	0	19	19	0	1	6	2	T ج		
137	0	14	50	12	15	12	34	M ذ	غير مواطن Non Citizen	
25	0	4	7	1	2	4	7	F أ		
162	0	18	57	13	17	16	41	T ج		
148	0	17	55	12	15	15	34	M ذ	الجملة Total	
61	0	20	21	1	3	7	9	F أ		
209	0	37	76	13	18	22	43	T ج		
12	0	5	5	1	0	0	1	M ذ	مواطن Citizen	أخصائي Specialist
58	0	18	15	4	2	9	10	F أ		
70	0	23	20	5	2	9	11	T ج		
374	1	48	130	34	33	51	77	M ذ	غير مواطن Non Citizen	
178	2	30	57	23	14	18	34	F أ		
552	3	78	187	57	47	69	111	T ج		
386	1	53	135	35	33	51	78	M ذ	الجملة Total	
236	2	48	72	27	16	27	44	F أ		
622	3	101	207	62	49	78	122	T ج		
15	1	0	9	0	0	2	3	M ذ	مواطن Citizen	ممارس G.P
163	0	12	63	15	3	34	36	F أ		
178	1	12	72	15	3	36	39	T ج		
346	0	31	97	34	25	80	79	M ذ	غير مواطن Non Citizen	
335	0	37	122	51	21	62	42	F أ		
681	0	68	219	85	46	142	121	T ج		
361	1	31	106	34	25	82	82	M ذ	الجملة Total	
498	0	49	185	66	24	96	78	F أ		
859	1	80	291	100	49	178	160	T ج		

تابع: العاملون بالوزارة حسب المسمى الوظيفي والمنطقة الطبية والجنسية والجنس 2016م
Manpower by Category, Medical District, Nationality & Gender 2016
A: Doctors أولاً: الأطباء

المجموع Total	المنطقة الطبية Medical District							الجنس Gender	الجنسية Nationality	المسمى الوظيفي Category
	أبوظبي* Abu Dhabi	دبي Dubai	الشارقة Sharjah	عجمان Ajman	أم القيوين U.A.Q	رأس الخيمة R.A.K	الفجيرة Fujairah			
38	1	8	19	1	0	5	4	M ذ	مواطن Citizen	جملة الأطباء Total Doctors
257	0	46	92	19	6	46	48	F أ		
295	1	54	111	20	6	51	52	T ج		
857	1	93	277	80	73	143	190	M ذ	غير مواطن Non Citizen	
538	2	71	186	75	37	84	83	F أ		
1395	3	164	463	155	110	227	273	T ج		
895	2	101	296	81	73	148	194	M ذ	الجملة Total	
795	2	117	278	94	43	130	131	F أ		
1690	4	218	574	175	116	278	325	T ج		

B: Dentist ثانياً: أطباء الأسنان

المجموع Total	المنطقة الطبية Medical District							الجنس Gender	الجنسية Nationality	المسمى الوظيفي Category		
	أبوظبي* Abu Dhabi	دبي Dubai	الشارقة Sharjah	عجمان Ajman	أم القيوين U.A.Q	رأس الخيمة R.A.K	الفجيرة Fujairah					
1	0	0	1	0	0	0	0	M ذ	مواطن Citizen	إستشاري Consultant		
3	0	1	0	0	0	1	1	F أ				
4	0	1	1	0	0	1	1	T ج				
1	0	0	0	1	0	0	0	M ذ	غير مواطن Non Citizen		إستشاري Consultant	
0	0	0	0	0	0	0	0	F أ				
1	0	0	0	1	0	0	0	T ج				
2	0	0	1	1	0	0	0	M ذ	الجملة Total			إستشاري Consultant
3	0	1	0	0	0	1	1	F أ				
5	0	1	1	1	0	1	1	T ج				
2	0	1	0	0	0	1	0	M ذ	مواطن Citizen	أخصائي Specialist		
10	0	4	2	2	0	0	2	F أ				
12	0	5	2	2	0	1	2	T ج				
14	0	3	3	0	3	1	4	M ذ	غير مواطن Non Citizen		أخصائي Specialist	
16	0	3	6	0	3	3	1	F أ				
30	0	6	9	0	6	4	5	T ج				
16	0	4	3	0	3	2	4	M ذ	الجملة Total			أخصائي Specialist
26	0	7	8	2	3	3	3	F أ				
42	0	11	11	2	6	5	7	T ج				

تابع: العاملون بالوزارة حسب المسمى الوظيفي والمنطقة الطبية والجنسية والجنس 2016م
Manpower by Category, Medical District, Nationality & Gender 2016
B: Dentist ثانياً: أطباء الأسنان

المجموع Total	المنطقة الطبية Medical District							الجنس Gender	الجنسية Nationality	المسمى الوظيفي Category
	أبوظبي* Abu Dhabi	دبي Dubai	الشارقة Sharjah	عجمان Ajman	أم القيوين U.A.Q	رأس الخيمة R.A.K	الفجيرة Fujairah			
16	0	1	3	1	1	1	9	M ذ	مواطن Citizen	ممارس G.P
161	0	19	52	22	8	23	37	F أ		
177	0	20	55	23	9	24	46	T ج		
15	0	3	4	3	0	4	1	M ذ	غير مواطن Non Citizen	
23	0	3	3	3	4	5	5	F أ		
38	0	6	7	6	4	9	6	T ج		
31	0	4	7	4	1	5	10	M ذ	الجملة Total	
184	0	22	55	25	12	28	42	F أ		
215	0	26	62	29	13	33	52	T ج		
19	0	2	4	1	1	2	9	M ذ	مواطن Citizen	جملة أطباء الأسنان Total Dentists
174	0	24	54	24	8	24	40	F أ		
193	0	26	58	25	9	26	49	T ج		
30	0	6	7	4	3	5	5	M ذ	غير مواطن Non Citizen	
39	0	6	9	3	7	8	6	F أ		
69	0	12	16	7	10	13	11	T ج		
49	0	8	11	5	4	7	14	M ذ	الجملة Total	
213	0	30	63	27	15	32	46	F أ		
262	0	38	74	32	19	39	60	T ج		

C: Pharmasists ثالثاً: الصيادلة

المجموع Total	المنطقة الطبية Medical District							الجنس Gender	الجنسية Nationality	المسمى الوظيفي Category
	أبوظبي* Abu Dhabi	دبي Dubai	الشارقة Sharjah	عجمان Ajman	أم القيوين U.A.Q	رأس الخيمة R.A.K	الفجيرة Fujairah			
0	0	0	0	0	0	0	0	M ذ	مواطن Citizen	إستشاري Consultant
1	0	0	1	0	0	0	0	F أ		
1	0	0	1	0	0	0	0	T ج		
0	0	0	0	0	0	0	0	M ذ	غير مواطن Non Citizen	
0	0	0	0	0	0	0	0	F أ		
0	0	0	0	0	0	0	0	T ج		
0	0	0	0	0	0	0	0	M ذ	الجملة Total	
1	0	0	1	0	0	0	0	F أ		
1	0	0	1	0	0	0	0	T ج		

تابع: العاملون بالوزارة حسب المسمى الوظيفي والمنطقة الطبية والجنسية والجنس 2016م

Manpower by Category, Medical District, Nationality & Gender 2016

ثالثاً: الصيادلة C: Pharmasists

المجموع Total	المنطقة الطبية Medical District							الجنس Gender	الجنسية Nationality	المسمى الوظيفي Category		
	أبوظبي* Abu Dhabi	دبي Dubai	الشارقة Sharjah	عجمان Ajman	أم القيوين U.A.Q	رأس الخيمة R.A.K	الفجيرة Fujairah					
0	0	0	0	0	0	0	0	م ذ	مواطن Citizen	أخصائي Specialist		
8	0	3	3	0	1	0	1	أ ف				
8	0	3	3	0	1	0	1	ج ت				
2	0	2	0	0	0	0	0	م ذ	غير مواطن Non Citizen		أخصائي Specialist	
0	0	0	0	0	0	0	0	أ ف				
2	0	2	0	0	0	0	0	ج ت				
2	0	2	0	0	0	0	0	م ذ	الجملة Total			أخصائي Specialist
8	0	3	3	0	1	0	1	أ ف				
10	0	5	3	0	1	0	1	ج ت				
3	0	2	0	0	0	1	0	م ذ	مواطن Citizen	ممارس G.P		
144	2	53	43	12	3	21	10	أ ف				
147	2	55	43	12	3	22	10	ج ت				
19	2	11	2	1	1	2	0	م ذ	غير مواطن Non Citizen		ممارس G.P	
15	0	5	2	4	1	2	1	أ ف				
34	2	16	4	5	2	4	1	ج ت				
22	2	13	2	1	1	3	0	م ذ	الجملة Total			ممارس G.P
159	2	58	45	16	4	23	11	أ ف				
181	4	71	47	17	5	26	11	ج ت				
3	0	2	0	0	0	1	0	م ذ	مواطن Citizen	جملة الصيادلة Total Pharmasists		
153	2	56	47	12	4	21	11	أ ف				
156	2	58	47	12	4	22	11	ج ت				
21	2	13	2	1	1	2	0	م ذ	غير مواطن Non Citizen		جملة الصيادلة Total Pharmasists	
15	0	5	2	4	1	2	1	أ ف				
36	2	18	4	5	2	4	1	ج ت				
24	2	15	2	1	1	3	0	م ذ	الجملة Total			جملة الصيادلة Total Pharmasists
168	2	61	49	16	5	23	12	أ ف				
192	4	76	51	17	6	26	12	ج ت				

تابع: العاملون بالوزارة حسب المسمى الوظيفي والمنطقة الطبية والجنسية والجنس 2016م
Manpower by Category, Medical District, Nationality & Gender 2016

رابعاً: الفنيون D: Technicians

المجموع Total	المنطقة الطبية Medical District							الجنس Gender	الجنسية Nationality	المسمى الوظيفي Category
	أبوظبي* Abu Dhabi	دبي Dubai	الشارقة Sharjah	عجمان Ajman	أم القيوين U.A.Q	رأس الخيمة R.A.K	الفجيرة Fujairah			
16	0	9	4	1	0	0	2	M ذ	مواطن Citizen	فني خاص Special Grade Technicians
407	7	74	113	34	22	80	77	F أ		
423	7	83	117	35	22	80	79	T ج		
9	1	4	2	2	0	0	0	M ذ	غير مواطن Non Citizen	
13	0	5	3	5	0	0	0	F أ		
22	1	9	5	7	0	0	0	T ج		
25	1	13	6	3	0	0	2	M ذ	الجملة Total	
420	7	79	116	39	22	80	77	F أ		
445	8	92	122	42	22	80	79	T ج		
4	0	0	1	1	0	0	2	M ذ	مواطن Citizen	فنيون Technicians
329	0	29	99	24	19	32	126	F أ		
333	0	29	100	25	19	32	128	T ج		
314	0	50	90	26	13	69	66	M ذ	غير مواطن Non Citizen	
568	5	76	193	51	28	53	162	F أ		
882	5	126	283	77	41	122	228	T ج		
318	0	50	91	27	13	69	68	M ذ	الجملة Total	
897	5	105	292	75	47	85	288	F أ		
1215	5	155	383	102	60	154	356	T ج		
1	0	0	1	0	0	0	0	M ذ	مواطن Citizen	فني مساعد Assist. Tech.
3	0	0	1	0	0	2	0	F أ		
4	0	0	2	0	0	2	0	T ج		
487	1	82	150	37	44	74	99	M ذ	غير مواطن Non Citizen	
275	2	51	100	31	13	43	35	F أ		
762	3	133	250	68	57	117	134	T ج		
488	1	82	151	37	44	74	99	M ذ	الجملة Total	
278	2	51	101	31	13	45	35	F أ		
766	3	133	252	68	57	119	134	T ج		

تابع: العاملون بالوزارة حسب المسمى الوظيفي والمنطقة الطبية والجنسية والجنس 2016م

Manpower by Category, Medical District, Nationality & Gender 2016

D: Technicians رابعاً: الفنيون

المجموع Total	المنطقة الطبية Medical District							الجنس Gender	الجنسية Nationality	المسمى الوظيفي Category
	أبوظبي* Abu Dhabi	دبي Dubai	الشارقة Sharjah	عجمان Ajman	أم القيوين U.A.Q	رأس الخيمة R.A.K	الفجيرة Fujairah			
0	0	0	0	0	0	0	0	M ذ	مواطن Citizen	أخرى Others
1	0	0	0	0	0	1	0	F أ		
1	0	0	0	0	0	1	0	T ج		
6	0	1	3	2	0	0	0	M ذ	غير مواطن Non Citizen	
1	0	0	1	0	0	0	0	F أ		
7	0	1	4	2	0	0	0	T ج		
6	0	1	3	2	0	0	0	M ذ	الجملة Total	
2	0	0	1	0	0	1	0	F أ		
8	0	1	4	2	0	1	0	T ج		
21	0	9	6	2	0	0	4	M ذ	مواطن Citizen	الجملة للفنيين Total Technicians
740	7	103	213	58	41	115	203	F أ		
761	7	112	219	60	41	115	207	T ج		
816	2	137	245	67	57	143	165	M ذ	غير مواطن Non Citi- zen	
857	7	132	297	87	41	96	197	F أ		
1673	9	269	542	154	98	239	362	T ج		
837	2	146	251	69	57	143	169	M ذ	الجملة Total	
1597	14	235	510	145	82	211	400	F أ		
2434	16	381	761	214	139	354	569	T ج		

E: Nurses خامساً: هيئة التمريض

المجموع Total	المنطقة الطبية Medical District							الجنس Gender	الجنسية Nationality	المسمى الوظيفي Category
	أبوظبي* Abu Dhabi	دبي Dubai	الشارقة Sharjah	عجمان Ajman	أم القيوين U.A.Q	رأس الخيمة R.A.K	الفجيرة Fujairah			
1	0	0	0	0	0	1	0	M ذ	مواطن Citizen	هيئة تمريض Nurses
308	2	14	78	14	6	123	71	F أ		
309	2	14	78	14	6	124	71	T ج		
304	0	50	112	31	12	50	49	M ذ	غير مواطن Non Citizen	
2431	0	289	872	305	168	413	384	F أ		
2735	0	339	984	336	180	463	433	T ج		
305	0	50	112	31	12	51	49	M ذ	الجملة Total	
2739	2	303	950	319	174	536	455	F أ		
3044	2	353	1062	350	186	587	504	T ج		

تابع: العاملون بالوزارة حسب المسمى الوظيفي والمنطقة الطبية والجنسية والجنس 2016
Manpower by Category, Medical District, Nationality & Gender 2016

E: Nurses خامساً: هيئة التمريض

المجموع Total	المنطقة الطبية Medical District							الجنس Gender	الجنسية Nationality	المسمى الوظيفي Category		
	أبوظبي* Abu Dhabi	دبي Dubai	الشارقة Sharjah	عجمان Ajman	أم القيوين U.A.Q	رأس الخيمة R.A.K	الفجيرة Fujairah					
0	0	0	0	0	0	0	0	M ذ	مواطن Citizen	مساعد ممرض Assist. Nurses		
2	0	0	2	0	0	0	0	F أ				
2	0	0	2	0	0	0	0	T ج				
173	0	30	73	11	8	27	24	M ذ	غير مواطن Non Citizen			
581	0	56	185	57	60	136	87	F أ				
754	0	86	258	68	68	163	111	T ج				
173	0	30	73	11	8	27	24	M ذ	الجملة Total			
583	0	56	187	57	60	136	87	F أ				
756	0	86	260	68	68	163	111	T ج				
0	0	0	0	0	0	0	0	M ذ	مواطن Citizen	معاون ممرض Helper		
1	0	0	1	0	0	0	0	F أ				
1	0	0	1	0	0	0	0	T ج				
24	0	7	10	0	0	7	0	M ذ	غير مواطن Non Citizen			
32	0	7	21	1	0	2	1	F أ				
56	0	14	31	1	0	9	1	T ج				
24	0	7	10	0	0	7	0	M ذ	الجملة Total			
33	0	7	22	1	0	2	1	F أ				
57	0	14	32	1	0	9	1	T ج				
1	0	0	0	0	0	1	0	M ذ	مواطن Citizen	جملة التمريض Total Nurses		
311	2	14	81	14	6	123	71	F أ				
312	2	14	81	14	6	124	71	T ج				
501	0	87	195	42	20	84	73	M ذ	غير مواطن Non Citizen			
3044	0	352	1078	363	228	551	472	F أ				
3545	0	439	1273	405	248	635	545	T ج				
502	0	87	195	42	20	85	73	M ذ	الجملة Total			
3355	2	366	1159	377	234	674	543	F أ				
3857	2	453	1354	419	254	759	616	T ج				

تابع: العاملون بالوزارة حسب المسمى الوظيفي والمنطقة الطبية والجنسية والجنس 2016م
Manpower by Category, Medical District, Nationality & Gender 2016

رابعاً: غير فني الطب F: Non-Technicians

المجموع Total	المنطقة الطبية Medical District							الجنس Gender	الجنسية Nationality	المسمى الوظيفي Category
	أبوظبي* Abu Dhabi	دبي Dubai	الشارقة Sharjah	عجمان Ajman	أم القيوين U.A.Q	رأس الخيمة R.A.K	الفجيرة Fujairah			
424	8	126	98	54	22	80	36	M ذ	مواطن Citizen	إداريون Administrators
1403	41	371	347	122	91	277	154	F أ		
1827	49	497	445	176	113	357	190	T ج		
86	0	55	10	4	2	11	4	M ذ	غير مواطن Non Citizen	
52	6	28	6	6	1	4	1	F أ		
138	6	83	16	10	3	15	5	T ج		
510	8	181	108	58	24	91	40	M ذ	الجملة Total	
1455	47	399	353	128	92	281	155	F أ		
1965	55	580	461	186	116	372	195	T ج		
5	0	1	0	0	0	4	0	M ذ	مواطن Citizen	مهنيون Labours
3	0	0	0	0	0	2	1	F أ		
8	0	1	0	0	0	6	1	T ج		
37	0	12	8	2	2	9	4	M ذ	غير مواطن Non Citizen	
2	0	0	1	0	0	0	1	F أ		
39	0	12	9	2	2	9	5	T ج		
42	0	13	8	2	2	13	4	M ذ	الجملة Total	
5	0	0	1	0	0	2	2	F أ		
47	0	13	9	2	2	15	6	T ج		
66	0	14	24	6	3	14	5	M ذ	مواطن Citizen	مستخدمون Minor Jobs
64	0	10	16	8	4	16	10	F أ		
130	0	24	40	14	7	30	15	T ج		
149	5	59	35	5	3	29	13	M ذ	غير مواطن Non Citizen	
40	1	5	19	2	0	10	3	F أ		
189	6	64	54	7	3	39	16	T ج		
215	5	73	59	11	6	43	18	M ذ	الجملة Total	
104	1	15	35	10	4	26	13	F أ		
319	6	88	94	21	10	69	31	T ج		

تابع: العاملون بالوزارة حسب المسمى الوظيفي والمنطقة الطبية والجنسية والجنس 2016م
Manpower by Category, Medical District, Nationality & Gender 2016

رابعاً: غير فني الطب F: Non-Technicians

المجموع Total	المنطقة الطبية Medical District							الجنس Gender	الجنسية Nationality	المسمى الوظيفي Category
	أبوظبي* Abu Dhabi	دبي Dubai	الشارقة Sharjah	عجمان Ajman	أم القيوين U.A.Q	رأس الخيمة R.A.K	الفجيرة Fujairah			
495	8	141	122	60	25	98	41	M ذ	مواطن Citizen	جملة العاملون من غير فني الطب Total Non - Technicians
1470	41	381	363	130	95	295	165	F أ		
1965	49	522	485	190	120	393	206	T ج		
272	5	126	53	11	7	49	21	M ذ	غير مواطن Non Citizen	
94	7	33	26	8	1	14	5	F أ		
366	12	159	79	19	8	63	26	T ج		
767	13	267	175	71	32	147	62	M ذ	الجملة Total	
1564	48	414	389	138	96	309	170	F أ		
2331	61	681	564	209	128	456	232	T ج		

*أبوظبيي العاملون بديوان الوزارة فقط.

جملة العاملون بالوزارة حسب المنطقة الطبية والجنسية و الجنس 2016م
Manpower by Medical District, Nationality & Gender 2016

المجموع Total	المنطقة الطبية Medical District							الجنس Gender	الجنسية Nationality	المسمى الوظيفي Category
	أبوظبي* Abu Dhabi	دبي Dubai	الشارقة Sharjah	عجمان Ajman	أم القيوين U.A.Q	رأس الخيمة R.A.K	الفجيرة Fujairah			
577	9	162	151	64	26	107	58	م ذ	مواطن Citizen	جملة العاملون بالوزارة Total
3105	52	624	850	257	160	624	538	أ ف		
3682	61	786	1001	321	186	731	596	ج ت		
2497	10	462	779	205	161	426	454	م ذ	غير مواطن Non Citizen	
4587	16	599	1598	540	315	755	764	أ ف		
7084	26	1061	2377	745	476	1181	1218	ج ت		
3074	19	624	930	269	187	533	512	م ذ	الجملة Total	
7692	68	1223	2448	797	475	1379	1302	أ ف		
10766	87	1847	3378	1066	662	1912	1814	ج ت		

العاملون بالوزارة حسب المسمى الوظيفي والمنطقة الطبية 2016م
Manpower by Category and Medical District 2016

المجموع Total	المنطقة الطبية Medical District							المسمى الوظيفي Job Title	المسمى الوظيفي Category
	أبوظبي* Abu Dhabi	دبي Dubai	الشارقة Sharjah	عجمان Ajman	أم القيوين U.A.Q	رأس الخيمة R.A.K	الفجيرة Fujairah		
209	0	37	76	13	18	22	43	إستشاري Consultant	أطباء Doctors
622	3	101	207	62	49	78	122	أخصائي Specialist	
859	1	80	291	100	49	178	160	ممارس G.P.	
1690	4	218	574	175	116	278	325	الجملة Total	
5	0	1	1	1	0	1	1	إستشاري Consultant	أطباء أسنان Dentists
42	0	11	11	2	6	5	7	أخصائي Specialist	
215	0	26	62	29	13	33	52	ممارس G.P.	
262	0	38	74	32	19	39	60	الجملة Total	
1	0	0	1	0	0	0	0	إستشاري Consultant	صيادلة Pharmacists
10	0	5	3	0	1	0	1	أخصائي Specialist	
181	4	71	47	17	5	26	11	ممارس G.P.	
192	4	76	51	17	6	26	12	الجملة Total	
445	8	92	122	42	22	80	79	فني خاص Special Grade Tech.	فنيون Technicians
1215	5	155	383	102	60	154	356	فني Technicians	
766	3	133	252	68	57	119	134	فني مساعد Assist. Tech.	
8	0	1	4	2	0	1	0	أخرى Others	
2434	16	381	761	214	139	354	569	الجملة Total	

تابع: العاملون بالوزارة حسب المسمى الوظيفي والمنطقة الطبية 2016م

Manpower by Category and Medical District 2016

المجموع Total	المنطقة الطبية Medical District							المسمى الوظيفي Job Title	المسمى الوظيفي Category
	أبوظبي* Abu Dhabi	دبي Dubai	الشارقة Sharjah	عجمان Ajman	أم القيوين U.A.Q	رأس الخيمة R.A.K	الفجيرة Fujairah		
3044	2	353	1062	350	186	587	504	ممرض Nurse	هيئة تمريض Nurses
756	0	86	260	68	68	163	111	مساعد Assistant	
57	0	14	32	1	0	9	1	معاون Helper	
3857	2	453	1354	419	254	759	616	الجملة Total	
1965	55	580	461	186	116	372	195	إداريون Admini.	العاملون من غير فني الطب Non - Technicians Manpower
47	0	13	9	2	2	15	6	مهنيون Labours	
319	6	88	94	21	10	69	31	مستخدمون Minor jobs	
2331	61	681	564	209	128	456	232	الجملة Total	
10766	87	1847	3378	1066	662	1912	1814	الجملة Total	

ال أطباء حسب التخصص والمنطقة الطبية 2016م

Doctors by Specialist and Medical District 2016

المجموع Total	المنطقة الطبية Medical District							التخصص Speciality
	أبوظبي* Abu Dhabi	دبي Dubai	الشارقة Sharjah	عجمان Ajman	أم القيوين U.A.Q	رأس الخيمة R.A.K	الفجيرة Fujairah	
69	0	10	21	7	8	9	14	أمراض باطنة Medicine
1	0	0	0	1	0	0	0	أمراض صدرية Thoracic
15	0	2	7	0	1	3	2	أمراض قلب Cardiology
1	0	1	0	0	0	0	0	أمراض عصبية Nerology

تابع: الأطباء حسب التخصص والمنطقة الطبية 2016م
Doctors by Specialist and Medical District 2016

المجموع Total	المنطقة الطبية Medical District							التخصص Speciality
	أبوظبي* Abu Dhabi	دبي Dubai	الشارقة Sharjah	عجمان Ajman	أم القيوين U.A.Q	رأس الخميمة R.A.K	الفجيرة Fujairah	
17	0	4	3	3	2	2	3	جلدية وتناسلية Dermatology
31	0	6	9	4	3	4	5	أشعة X - ray
78	0	15	22	6	8	12	15	أطفال باطنة Pedia. - Med
80	0	9	29	10	8	6	18	جراحة عامة General Surgery
1	0	0	0	0	0	1	0	جراحة صدر Thoracic. Sugery
2	0	0	2	0	0	0	0	جراحة قلب Cardio. Surgery
0	0	0	0	0	0	0	0	جراحة أوعية دموية Cardiovascular Sugery
17	0	0	6	2	2	3	4	جراحة أعصاب Neuro. Sugery
12	0	3	3	1	1	2	2	مسالك بولية Urology
2	0	0	1	0	0	0	1	جراحة أطفال Pedia. Surgery
39	0	4	16	3	4	4	8	عظام Orthopedic
5	0	0	3	0	0	1	1	حروق وتجميل Plastic and Burn
1	0	0	0	0	0	0	1	أورام Oncology
23	0	4	9	0	1	4	5	عيون Ophthalmology
15	0	2	5	2	2	2	2	أنف وأذن وحنجرة E.N.T.
68	0	10	20	9	8	8	13	نساء وولادة Gyn. & Obs
46	0	4	18	3	6	4	11	تخدير Anesthesia
5	0	1	0	0	1	2	1	علاج طبيعي Physiotherapy
28	3	5	7	2	2	5	4	مختبرات Laboratory
5	0	0	2	1	0	1	1	حوادث وطوارئ Accidents and Emergency
25	0	9	9	2	1	0	4	صحة عامة Public Health

تابع: الأطباء حسب التخصص والمنطقة الطبية 2016م
Doctors by Specialist and Medical District 2016

المجموع Total	المنطقة الطبية Medical District							التخصص Speciality
	أبوظبي* Abu Dhabi	دبي Dubai	الشارقة Sharjah	عجمان Ajman	أم القيوين U.A.Q	رأس الخيمة R.A.K	الفجيرة Fujairah	
3	0	1	0	0	1	0	1	الكلام والسمع والعلاج اللغوي Speech, Hearing & Language Therapy
1	0	0	0	0	1	0	0	طب المناطق الحارة Tropical Medicine
25	0	0	7	5	0	6	7	أخرى Others
159	0	22	75	12	7	11	32	غير مبين Not Stated
859	1	80	291	100	49	178	160	ممارس عام G. P.
1690	4	218	574	175	116	278	325	الإجمالي Total

*أبوظبيي العاملون بديوان الوزارة فقط.

الأطباء حسب المسمى الوظيفي والجنسية والمنطقة الطبية 2016م
Doctors by Grade, Nationality & Medical District 2016

إجمالي Total	المنطقة الطبية Medical District								المنطقة Emirate
	إجمالي Total		ممارس عام G. P		أخصائي Specialist		إستشاري Consultant		
	غير مواطن Non-Local	مواطن Local	غير مواطن Non-Local	مواطن Local	غير مواطن Non-Local	مواطن Local	غير مواطن Non-Local	مواطن Local	
4	3	1	0	1	3	0	0	0	أبوظبي Abu Dhabi
218	164	54	68	12	78	23	18	19	دبي Dubai
574	463	111	219	72	187	20	57	19	الشارقة Sharjah
175	155	20	85	15	57	5	13	0	عجمان Ajman
116	110	6	46	3	47	2	17	1	أم القيوين U.A.Q
278	227	51	142	36	69	9	16	6	رأس الخيمة R.A.K
325	273	52	121	39	111	11	41	2	الفجيرة Fujairah
1690	1395	295	681	178	552	70	162	47	الإجمالي Total

أبوظبيي العاملون بديوان الوزارة فقط.

هيئة التمريض بالوزارة حسب مكان العمل والمنطقة الطبية و الجنسية و الجنس 2016م

Nurses by Place of Work, Medical District, Nationality & Gender 2016

المجموع Total	المنطقة الطبية Medical District							الجنس Gender	الجنسية Nationality	مكان العمل Place of Work
	الفجيرة Fujairah	رأس الخميرة R.A.K	أم القيوين U.A.Q	عجمان Ajman	الشارقة Sharjah	دبي Dubai	أبوظبي* Abu Dhabi			
1	0	1	0	0	0	0	0	M ذ	مواطن Citizen	مستشفيات Hospitals
226	69	85	2	7	60	3	0	F أ		
359	55	56	13	30	145	60	0	M ذ	غير مواطن Non Citizen	
2367	356	430	169	287	896	229	0	F أ		
2953	480	572	184	324	1101	292	0	الجملة Total		
0	0	0	0	0	0	0	0	M ذ	مواطن Citizen	رعاية أولية P.H.C
37	2	15	2	3	13	2	0	F أ		
73	14	15	1	5	32	6	0	M ذ	غير مواطن Non Citizen	
380	73	86	25	35	111	50	0	F أ		
490	89	116	28	43	156	58	0	الجملة Total		
0	0	0	0	0	0	0	0	M ذ	مواطن Citizen	طب وقائي P. M.D
10	0	2	0	1	6	1	0	F أ		
16	1	2	0	3	5	5	0	M ذ	غير مواطن Non Citizen	
76	5	3	9	22	28	9	0	F أ		
102	6	7	9	26	39	15	0	الجملة Total		
0	0	0	0	0	0	0	0	M ذ	مواطن Citizen	صحة مدرسية S.H.C
19	0	15	0	1	0	3	0	F أ		
41	2	9	6	4	12	8	0	M ذ	غير مواطن Non Citizen	
140	21	25	8	11	31	44	0	F أ		
200	23	49	14	16	43	55	0	الجملة Total		

تابع: هيئة التمريض بالوزارة حسب مكان العمل والمنطقة الطبية و الجنسية و الجنس 2016
Nurses by Place of Work, Medical District, Nationality & Gender 2016

المجموع Total	المنطقة الطبية Medical District							الجنس Gender	الجنسية Nationality	مكان العمل Place of Work
	الفجيرة Fujairah	رأس الخميمة R.A.K	أم القيوين U.A.Q	عجمان Ajman	الشارقة Sharjah	دبي Dubai	أبوظبي* Abu Dhabi			
0	0	0	0	0	0	0	0	M ذ	مواطن Citizen	أسنان Dental
4	0	2	0	1	1	0	0	F أ		
3	0	2	0	0	0	1	0	M ذ	غير مواطن Non Citizen	
55	16	6	10	5	11	7	0	F أ		
62	16	10	10	6	12	8	0	الجملة Total		
0	0	0	0	0	0	0	0	M ذ	مواطن Citizen	إدارة Administration
15	0	4	2	1	1	5	2	F أ		
9	1	0	0	0	1	7	0	M ذ	غير مواطن Non Citizen	
26	1	1	7	3	1	13	0	F أ		
50	2	5	9	4	3	25	2	الجملة Total		
1	0	1	0	0	0	0	0	M ذ	مواطن Citizen	الجملة Total
311	71	123	6	14	81	14	2	F أ		
312	71	124	6	14	81	14	2	الجملة Total		
501	73	84	20	42	195	87	0	M ذ	غير مواطن Non Citizen	
3044	472	551	228	363	1078	352	0	F أ		
3545	545	635	248	405	1273	439	0	الجملة Total		
502	73	85	20	42	195	87	0	M ذ		
3355	543	674	234	377	1159	366	2	F أ		
3857	616	759	254	419	1354	453	2	الجملة Total		

هيئة التمريض بالوزارة حسب المسمى الوظيفي ومكان العمل والجنسية و الجنس 2016م

Nurses by Category, Place of Work, Nationality & Gender 2016

المجموع Total	مكان العمل Place of Work						الجنس Gender	الجنسية Nationality	المسمى الوظيفي Category
	إدارة Admin.	أسنان Dental	صحة مدرسية S.H.C	طب وقائي P.Med	رعاية أولية P.H.C	مستشفيات Hosp.			
0	0	0	0	0	0	0	M ذ	مواطن Citizen	خبير Expert
0	0	0	0	0	0	0	F أ		
1	0	0	0	0	0	1	M ذ	غير مواطن Non Citizen	
0	0	0	0	0	0	0	F أ		
1	0	0	0	0	0	1	الجملة Total		
0	0	0	0	0	0	0	M ذ	مواطن Citizen	رئيس ونائب رئيس Manager & Assistant
81	11	2	2	5	8	53	F أ		
4	2	0	1	0	1	0	M ذ	غير مواطن Non Citizen	
25	11	0	0	1	4	9	F أ		
110	24	2	3	6	13	62	الجملة Total		
0	0	0	0	0	0	0	M ذ	مواطن Citizen	أخصائي وممارس ومبتدئ تمريض Spec.& G.P. & Beginner/ Nurses
7	1	0	0	0	0	6	F أ		
0	0	0	0	0	0	0	M ذ	غير مواطن Non Citizen	
0	0	0	0	0	0	0	F أ		
7	1	0	0	0	0	6	الجملة Total		
1	0	0	0	0	0	1	M ذ	مواطن Citizen	فني مسؤول أول Senior Tech. A
203	3	2	14	4	25	155	F أ		
21	1	0	1	1	2	16	M ذ	غير مواطن Non Citizen	
78	3	0	2	2	7	64	F أ		
303	7	2	17	7	34	236	الجملة Total		

تابع: هيئة التمريض بالوزارة حسب المسمى الوظيفي ومكان العمل والجنسية و الجنس 2016م
Nurses by Category, Place of Work, Nationality & Gender 2016

المجموع Total	مكان العمل Place of Work						الجنس Gender	الجنسية Nationality	المسمى الوظيفي Category
	إدارة Admin.	أسنان Dental	صحة مدرسية S.H.C	طب وقائي P.Med	رعاية أولية P.H.C	مستشفيات Hosp.			
0	0	0	0	0	0	0	M ذ	مواطن Citizen	فني مسؤول Senior Technician
5	0	0	1	0	0	4	F أ		
54	0	0	11	2	8	33	M ذ	غير مواطن Non Citizen	
614	3	7	39	24	59	482	F أ		
673	3	7	51	26	67	519	الجملة Total		
0	0	0	0	0	0	0	M ذ	مواطن Citizen	فني مؤهل Qualified Technician
12	0	0	2	0	4	6	F أ		
224	0	0	10	5	36	173	M ذ	غير مواطن Non Citizen	
1714	5	19	55	27	219	1389	F أ		
1950	5	19	67	32	259	1568	الجملة Total		
0	0	0	0	0	0	0	M ذ	مواطن Citizen	آخرون/ هيئة تمريض Others/ Nurses
0	0	0	0	0	0	0	F أ		
0	0	0	0	0	0	0	M ذ	غير مواطن Non Citizen	
0	0	0	0	0	0	0	F أ		
0	0	0	0	0	0	0	الجملة Total		
0	0	0	0	0	0	0	M ذ	مواطن Citizen	مساعد فني أ Assistant Technician A
2	0	0	0	1	0	1	F أ		
123	2	0	11	5	15	90	M ذ	غير مواطن Non Citizen	
464	3	19	23	15	69	335	F أ		
589	5	19	34	21	84	426	الجملة Total		

تابع: هيئة التمريض بالوزارة حسب المسمى الوظيفي ومكان العمل والجنسية و الجنس 2016م

Nurses by Category, Place of Work, Nationality & Gender 2016

المجموع Total	مكان العمل Place of Work						الجنس Gender	الجنسية Nationality	المسمى الوظيفي Category
	إدارة Admin.	أسنان Dental	صحة مدرسية S.H.C	طب وقائي P.Med	رعاية أولية P.H.C	مستشفيات Hosp.			
0	0	0	0	0	0	0	M ذ	مواطن Citizen	مساعد فني ب و ج Assistant Technician B&C
0	0	0	0	0	0	0	F أ		
50	2	1	7	2	10	28	M ذ	غير مواطن Non Citizen	
117	0	10	19	7	17	64	F أ		
167	2	11	26	9	27	92	الجملة Total		
0	0	0	0	0	0	0	M ذ	مواطن Citizen	معاون Helper
1	0	0	0	0	0	1	F أ		
24	2	2	0	1	1	18	M ذ	غير مواطن Non Citizen	
32	1	0	2	0	5	24	F أ		
57	3	2	2	1	6	43	الجملة Total		
1	0	0	0	0	0	1	M ذ	مواطن Citizen	الجملة Total
311	15	4	19	10	37	226	F أ		
312	15	4	19	10	37	227	الجملة Total		
501	9	3	41	16	73	359	M ذ	غير مواطن Non Citizen	
3044	26	55	140	76	380	2367	F أ		
3545	35	58	181	92	453	2726	الجملة Total		
502	9	3	41	16	73	360	M ذ		
3355	41	59	159	86	417	2593	F أ		
3857	50	62	200	102	490	2953	الجملة Total		

هيئة التمريض بالوزارة حسب المسمى الوظيفي والمنطقة الطبية و الجنسية و الجنس 2016م

Nurses by Category, Medical District, Nationality & Gender 2016

المجموع Total	المنطقة الطبية Medical District							الجنس Gender	الجنسية Nationality	المسمى الوظيفي Category
	الفجيرة Fujairah	رأس الخميمة R.A.K	أم القيوين U.A.Q	عجمان Ajman	الشارقة Sharjah	دبي Dubai	أبوظبي* Abu Dhabi			
0	0	0	0	0	0	0	0	M ذ	مواطن Citizen	خبير Expert
0	0	0	0	0	0	0	0	F أ		
1	0	0	0	1	0	0	0	M ذ	غير مواطن Non Citizen	
0	0	0	0	0	0	0	0	F أ		
1	0	0	0	1	0	0	0	الجملة Total		
0	0	0	0	0	0	0	0	M ذ	مواطن Citizen	رئيس ونائب رئيس Manager & Assistant
81	24	7	3	2	34	9	2	F أ		
4	1	0	0	0	0	3	0	M ذ	غير مواطن Non Citizen	
25	2	1	1	3	5	13	0	F أ		
110	27	8	4	5	39	25	2	الجملة Total		
0	0	0	0	0	0	0	0	M ذ	مواطن Citizen	أخصائي وممارس ومبتدئ Spec. & GP & Beginner
7	0	2	0	1	4	0	0	F أ		
0	0	0	0	0	0	0	0	M ذ	غير مواطن Non Citizen	
0	0	0	0	0	0	0	0	F أ		
7	0	2	0	1	4	0	0	الجملة Total		
1	0	1	0	0	0	0	0	M ذ	مواطن Citizen	فني مسؤول أول Senior Tech. A
203	45	108	3	10	34	3	0	F أ		
21	4	3	1	2	5	6	0	M ذ	غير مواطن Non Citizen	
78	8	8	4	10	28	20	0	F أ		
303	57	120	8	22	67	29	0	الجملة Total		

تابع: هيئة التمريض بالوزارة حسب المسمى الوظيفي والمنطقة الطبية و الجنسية و الجنس 2016م
Nurses by Category, Medical District, Nationality & Gender 2016

المجموع Total	المنطقة الطبية Medical District							الجنس Gender	الجنسية Nationality	المسمى الوظيفي Category
	الفجيرة Fujairah	رأس الخيمة R.A.K	أم القيوين U.A.Q	عجمان Ajman	الشارقة Sharjah	دبي Dubai	أبوظبي* Abu Dhabi			
0	0	0	0	0	0	0	0	M ذ	مواطن Citizen	فني مسؤول Senior Tech.
5	0	1	0	1	2	1	0	F أ		
54	7	9	2	6	22	8	0	M ذ	غير مواطن Non Citizen	
614	88	124	24	59	206	113	0	F أ		
673	95	134	26	66	230	122	0	الجملة Total		
0	0	0	0	0	0	0	0	M ذ	مواطن Citizen	فني مؤهل Qualified Tech.
12	2	5	0	0	4	1	0	F أ		
224	37	38	9	22	85	33	0	M ذ	غير مواطن Non Citizen	
1714	286	280	139	233	633	143	0	F أ		
1950	325	323	148	255	722	177	0	الجملة Total		
0	0	0	0	0	0	0	0	M ذ	مواطن Citizen	آخرون/ هيئة تمريض Others/ Nurses
0	0	0	0	0	0	0	0	F أ		
0	0	0	0	0	0	0	0	M ذ	غير مواطن Non Citizen	
0	0	0	0	0	0	0	0	F أ		
0	0	0	0	0	0	0	0	الجملة Total		
0	0	0	0	0	0	0	0	M ذ	مواطن Citizen	مساعد فني أ Assist. A
2	0	0	0	0	2	0	0	F أ		
123	23	16	7	10	45	22	0	M ذ	غير مواطن Non Citizen	
464	75	108	52	53	138	38	0	F أ		
589	98	124	59	63	185	60	0	الجملة Total		

تابع: هيئة التمريض بالوزارة حسب المسمى الوظيفي والمنطقة الطبية و الجنسية و الجنس 2016م
Nurses by Category, Medical District, Nationality & Gender 2016

المجموع Total	المنطقة الطبية Medical District							الجنس Gender	الجنسية Nationality	المسمى الوظيفي Category
	الفجيرة Fujairah	رأس الخميرة R.A.K	أم القيوين U.A.Q	عجمان Ajman	الشارقة Sharjah	دبي Dubai	أبوظبي* Abu Dhabi			
0	0	0	0	0	0	0	0	M ذ	مواطن Citizen	مساعد فني ب و ج Assist B & C
0	0	0	0	0	0	0	0	F أ		
50	1	11	1	1	28	8	0	M ذ	غير مواطن Non Citizen	
117	12	28	8	4	47	18	0	F أ		
167	13	39	9	5	75	26	0	الجملة Total		
0	0	0	0	0	0	0	0	M ذ	مواطن Citizen	معاون Helpers
1	0	0	0	0	1	0	0	F أ		
24	0	7	0	0	10	7	0	M ذ	غير مواطن Non Citizen	
32	1	2	0	1	21	7	0	F أ		
57	1	9	0	1	32	14	0	الجملة Total		
1	0	1	0	0	0	0	0	M ذ	مواطن Citizen	الجملة Total
311	71	123	6	14	81	14	2	F أ		
312	71	124	6	14	81	14	2	الجملة Total		
501	73	84	20	42	195	87	0	M ذ	غير مواطن Non Citizen	
3044	472	551	228	363	1078	352	0	F أ		
3545	545	635	248	405	1273	439	0	الجملة Total		
502	73	85	20	42	195	87	0	M ذ		
3355	543	674	234	377	1159	366	2	F أ		
3857	616	759	254	419	1354	453	2	الجملة Total		

أبوظبيي العاملون بديوان الوزارة فقط.

فنيو الطب حسب التخصص و مكان العمل والجنسية و الجنس 2016م
Technicians by Specialist, Place of Work, Nationality & Gender 2016

المجموع Total	مكان العمل Place of Work						الجنس Gender	الجنسية Nationality	المسمى الوظيفي Category
	مستشفيات Hospital	رعاية أولية P.H.C	طب وقائي P.M	صحة مدرسية S.H.C	أسنان Dental	إدارة Admi.			
10	6	0	1	0	0	3	M ذ	مواطن Citizen	مختبر Laboratory
283	178	56	20	4	0	25	F أ		
184	108	43	14	1	2	16	M ذ	غير مواطن Non Citizen	
208	114	42	27	7	0	18	F أ		
685	406	141	62	12	2	62	الجملة Total		
1	1	0	0	0	0	0	M ذ	مواطن Citizen	أشعة X - Ray
44	26	5	7	0	0	6	F أ		
122	77	25	15	0	4	1	M ذ	غير مواطن Non Citizen	
70	37	15	15	0	0	3	F أ		
237	141	45	37	0	4	10	الجملة Total		
0	0	0	0	0	0	0	M ذ	مواطن Citizen	علاج طبيعي Physiotherapy
28	25	2	0	0	0	1	F أ		
39	37	0	0	0	0	2	M ذ	غير مواطن Non Citizen	
33	26	3	0	1	0	3	F أ		
100	88	5	0	1	0	6	الجملة Total		
0	0	0	0	0	0	0	M ذ	مواطن Citizen	بصريات Optical
1	1	0	0	0	0	0	F أ		
5	3	0	0	2	0	0	M ذ	غير مواطن Non Citizen	
12	8	0	0	4	0	0	F أ		
18	12	0	0	6	0	0	الجملة Total		

تابع: فنيو الطب حسب التخصص و مكان العمل والجنسية و الجنس 2016م
Technicians by Specialist, Place of Work, Nationality & Gender 2016

المجموع Total	مكان العمل Place of Work						الجنس Gender	الجنسية Nationality	المسمى الوظيفي Category
	مستشفيات Hospital	رعاية أولية P.H.C	طب وقائي P.M	صحة مدرسية S.H.C	أسنان Dental	إدارة Admi.			
0	0	0	0	0	0	0	M ذ	مواطن Citizen	تغذية Nutrition
62	47	8	3	2	0	2	F أ		
4	4	0	0	0	0	0	M ذ	غير مواطن Non Citizen	
16	13	2	0	0	0	1	F أ		
82	64	10	3	2	0	3	الجملة Total		
0	0	0	0	0	0	0	M ذ	مواطن Citizen	تخدير Anaesthesia
1	1	0	0	0	0	0	F أ		
19	19	0	0	0	0	0	M ذ	غير مواطن Non Citizen	
3	3	0	0	0	0	0	F أ		
23	23	0	0	0	0	0	الجملة Total		
0	0	0	0	0	0	0	M ذ	مواطن Citizen	أسنان Dental
7	4	1	0	0	2	0	F أ		
25	4	2	0	0	19	0	M ذ	غير مواطن Non Citizen	
15	0	4	0	2	9	0	F أ		
47	8	7	0	2	30	0	الجملة Total		
1	0	1	0	0	0	0	M ذ	مواطن Citizen	صيدلة Pharmacy
58	32	19	3	0	0	4	F أ		
256	97	110	3	1	2	43	M ذ	غير مواطن Non Citizen	
107	44	38	7	2	1	15	F أ		
422	173	168	13	3	3	62	الجملة Total		

تابع: فنيو الطب حسب التخصص و مكان العمل والجنسية و الجنس 2016م
Technicians by Specialist, Place of Work, Nationality & Gender 2016

المجموع Total	مكان العمل Place of Work						الجنس Gender	الجنسية Nationality	المسمى الوظيفي Category
	مستشفيات Hospital	رعاية أولية P.H.C	طب وقائي P.M	صحة مدرسية S.H.C	أسنان Dental	إدارة Admi.			
2	1	0	1	0	0	0	M ذ	مواطن Citizen	صحة عامة و طب وقائي Public Health
26	13	7	2	0	0	4	F أ		
18	3	3	6	1	0	5	M ذ	غير مواطن Non Citizen	
9	0	5	2	0	0	2	F أ		
55	17	15	11	1	0	11	الجملة Total		
0	0	0	0	0	0	0	M ذ	مواطن Citizen	إحصاء Statistics
9	7	0	0	0	0	2	F أ		
0	0	0	0	0	0	0	M ذ	غير مواطن Non Citizen	
0	0	0	0	0	0	0	F أ		
9	7	0	0	0	0	2	الجملة Total		
7	5	1	0	0	0	1	M ذ	مواطن Citizen	أخرى و غير مبين Other & Not Stated
221	130	33	14	4	5	35	F أ		
144	86	14	17	5	2	20	M ذ	غير مواطن Non Citizen	
384	289	49	16	12	5	13	F أ		
756	510	97	47	21	12	69	الجملة Total		
21	13	2	2	0	0	4	M ذ	مواطن Citizen	الجملة Total
740	464	131	49	10	7	79	F أ		
761	477	133	51	10	7	83	الجملة Total		
816	438	197	55	10	29	87	M ذ	غير مواطن Non Citizen	
857	534	158	67	28	15	55	F أ		
1673	972	355	122	38	44	142	الجملة Total		
837	451	199	57	10	29	91	M ذ		
1597	998	289	116	38	22	134	F أ		
2434	1449	488	173	48	51	225	الجملة Total		

فنيو الطب حسب التخصص و المنطقة الطبية والجنسية و الجنس 2016م
Technicians by Specialist, Medical District, Nationality & Gender 2016

المجموع Total	المنطقة الطبية Medical District							الجنس Gender	الجنسية Nationality	المسمى الوظيفي Category
	أبوظبي* Abu Dhabi	دبي Dubai	الشارقة Sharjah	عجمان Ajman	أم القيوين U.A.Q	رأس الخيمة R.A.K	الفجيرة Fujairah			
10	0	6	1	1	0	0	2	M ذ	مواطن Citizen	مختبر Lab.
283	0	31	80	26	11	59	76	F أ		
184	2	28	51	21	17	32	33	M ذ	غير مواطن Non Citizen	
208	5	39	74	31	19	26	14	F أ		
685	7	104	206	79	47	117	125	الجملة Total		
1	0	0	0	0	0	0	1	M ذ	مواطن Citizen	أشعة X - Ray
44	0	13	15	7	3	2	4	F أ		
122	0	11	40	10	10	27	24	M ذ	غير مواطن Non Citizen	
70	1	9	36	7	2	9	6	F أ		
237	1	33	91	24	15	38	35	الجملة Total		
0	0	0	0	0	0	0	0	M ذ	مواطن Citizen	علاج طبيعي Physiotherapy
28	0	6	9	3	1	1	8	F أ		
39	0	2	14	3	3	10	7	M ذ	غير مواطن Non Citizen	
33	0	1	8	5	3	14	2	F أ		
100	0	9	31	11	7	25	17	الجملة Total		
0	0	0	0	0	0	0	0	M ذ	مواطن Citizen	بصريات Optometry
1	0	0	0	0	0	1	0	F أ		
5	0	0	2	1	1	0	1	M ذ	غير مواطن Non Citizen	
12	0	2	4	1	1	4	0	F أ		
18	0	2	6	2	2	5	1	الجملة Total		

تابع: فنيو الطب حسب التخصص و المنطقة الطبية والجنسية و الجنس 2016م
Technicians by Specialist, Medical District, Nationality & Gender 2016

المجموع Total	المنطقة الطبية Medical District							الجنس Gender	الجنسية Nationality	المسمى الوظيفي Category
	أبوظبي* Abu Dhabi	دبي Dubai	الشارقة Sharjah	عجمان Ajman	أم القيوين U.A.Q	رأس الخيمة R.A.K	الفجيرة Fujairah			
0	0	0	0	0	0	0	0	M ذ	مواطن Citizen	تغذية Nutrition
62	0	7	20	9	4	8	14	F أ		
4	0	0	2	1	0	1	0	M ذ	غير مواطن Non Citizen	
16	0	2	5	4	0	5	0	F أ		
82	0	9	27	14	4	14	14	الجملة Total		
0	0	0	0	0	0	0	0	M ذ	مواطن Citizen	تخدير Anaesthesia
1	0	0	0	0	0	0	1	F أ		
19	0	3	3	2	1	6	4	M ذ	غير مواطن Non Citizen	
3	0	1	0	2	0	0	0	F أ		
23	0	4	3	4	1	6	5	الجملة Total		
0	0	0	0	0	0	0	0	M ذ	مواطن Citizen	أسنان Dental
7	0	1	4	1	0	0	1	F أ		
25	0	3	7	2	2	6	5	M ذ	غير مواطن Non Citizen	
15	0	3	4	3	0	5	0	F أ		
47	0	7	15	6	2	11	6	الجملة Total		
1	0	0	0	0	0	0	1	M ذ	مواطن Citizen	صيدلة Pharmacy
58	0	5	16	4	3	6	24	F أ		
256	0	40	82	17	20	47	50	M ذ	غير مواطن Non Citizen	
107	0	15	31	16	8	26	11	F أ		
422	0	60	129	37	31	79	86	الجملة Total		

تابع: فنيو الطب حسب التخصص و المنطقة الطبية والجنسية و الجنس 2016م
Technicians by Specialist, Medical District, Nationality & Gender 2016

المجموع Total	المنطقة الطبية Medical District							الجنس Gender	الجنسية Nationality	المسمى الوظيفي Category
	أبوظبي* Abu Dhabi	دبي Dubai	الشارقة Sharjah	عجمان Ajman	أم القيوين U.A.Q	رأس الخيمة R.A.K	الفجيرة Fujairah			
2	0	0	1	1	0	0	0	M ذ	مواطن Citizen	صحة عامة و طب وقائي Public Health
26	0	4	7	0	2	10	3	F أ		
18	0	6	3	1	0	5	3	M ذ	غير مواطن Non Citizen	
9	0	3	1	0	0	2	3	F أ		
55	0	13	12	2	2	17	9	الجملة Total		
0	0	0	0	0	0	0	0	M ذ	مواطن Citizen	إحصاء Statistics
9	0	4	1	1	2	0	1	F أ		
0	0	0	0	0	0	0	0	M ذ	غير مواطن Non Citizen	
0	0	0	0	0	0	0	0	F أ		
9	0	4	1	1	2	0	1	الجملة Total		
7	0	3	4	0	0	0	0	M ذ	مواطن Citizen	أخرى و غير مبين Other & Not Stated
221	7	32	61	7	15	28	71	F أ		
144	0	44	41	9	3	9	38	M ذ	غير مواطن Non Citizen	
384	1	57	134	18	8	5	161	F أ		
756	8	136	240	34	26	42	270	الجملة Total		
21	0	9	6	2	0	0	4	M ذ	مواطن Citizen	الجملة Total
740	7	103	213	58	41	115	203	F أ		
761	7	112	219	60	41	115	207	الجملة Total		
816	2	137	245	67	57	143	165	M ذ	غير مواطن Non Citizen	
857	7	132	297	87	41	96	197	F أ		
1673	9	269	542	154	98	239	362	الجملة Total		
837	2	146	251	69	57	143	169	M ذ		
1597	14	235	510	145	82	211	400	F أ		
2434	16	381	761	214	139	354	569	الجملة Total		

الفنيون العاملون بالوزارة حسب المسمى الوظيفي والمنطقة الطبية والجنسية والجنس 2016م
Technicians by Category, Medical District, Nationality & Gender 2016

المجموع Total	المنطقة الطبية Medical District							الجنس Gender	الجنسية Nationality	المسمى الوظيفي Category
	أبوظبي* Abu Dhabi	دبي Dubai	الشارقة Sharjah	عجمان Ajman	أم القيوين U.A.Q	رأس الخيمة R.A.K	الفجيرة Fujairah			
1	0	1	0	0	0	0	0	M ذ	مواطن Citizen	إستشاريون وخبراء Consultants and Experts
1	0	1	0	0	0	0	0	F أ		
2	0	2	0	0	0	0	0	T ج		
0	0	0	0	0	0	0	0	M ذ	غير مواطن Non Citizen	
0	0	0	0	0	0	0	0	F أ		
0	0	0	0	0	0	0	0	T ج		
1	0	1	0	0	0	0	0	M ذ	الجملة Total	
2	0	2	0	0	0	0	0	F أ		
3	0	3	0	0	0	0	0	T ج		
4	0	2	1	1	0	0	0	M ذ	مواطن Citizen	فني أخصائي Specialist A & B
9	0	4	1	2	0	2	0	F أ		
13	0	6	2	3	0	2	0	T ج		
2	1	1	0	0	0	0	0	M ذ	غير مواطن Non Citizen	
5	0	3	0	2	0	0	0	F أ		
7	1	4	0	2	0	0	0	T ج		
6	1	3	1	1	0	0	0	M ذ	الجملة Total	
14	0	7	1	4	0	2	0	F أ		
20	1	10	2	5	0	2	0	T ج		
11	0	6	3	0	0	0	2	M ذ	مواطن Citizen	فني ممارس ومبتدى G. P. and Beginner
397	7	69	112	32	22	78	77	F أ		
408	7	75	115	32	22	78	79	T ج		
7	0	3	2	2	0	0	0	M ذ	غير مواطن Non Citizen	
8	0	2	3	3	0	0	0	F أ		
15	0	5	5	5	0	0	0	T ج		
18	0	9	5	2	0	0	2	M ذ	الجملة Total	
405	7	71	115	35	22	78	77	F أ		
423	7	80	120	37	22	78	79	T ج		

تابع: الفنيون العاملون بالوزارة حسب المسمى الوظيفي والمنطقة الطبية والجنسية والجنس 2016م
Technicians by Category, Medical District, Nationality & Gender 2016

المجموع Total	المنطقة الطبية Medical District							الجنس Gender	الجنسية Nationality	المسمى الوظيفي Category
	أبوظبي* Abu Dhabi	دبي Dubai	الشارقة Sharjah	عجمان Ajman	أم القيوين U.A.Q	رأس الخيمة R.A.K	الفجيرة Fujairah			
2	0	0	0	1	0	0	1	M ذ	مواطن Citizen	فني مسؤول أول Senior Technicians A.
229	0	20	68	19	17	16	89	F أ		
231	0	20	68	20	17	16	90	T ج		
70	0	15	22	7	1	8	17	M ذ	غير مواطن Non Citizen	
80	3	9	25	9	9	11	14	F أ		
150	3	24	47	16	10	19	31	T ج		
72	0	15	22	8	1	8	18	M ذ	الجملة Total	
309	3	29	93	28	26	27	103	F أ		
381	3	44	115	36	27	35	121	T ج		
0	0	0	0	0	0	0	0	M ذ	مواطن Citizen	فني مسؤول Senior Technicians
64	0	7	21	5	1	0	30	F أ		
64	0	7	21	5	1	0	30	T ج		
110	0	16	29	6	6	24	29	M ذ	غير مواطن Non Citizen	
119	2	31	30	8	4	18	26	F أ		
229	2	47	59	14	10	42	55	T ج		
106	0	16	29	2	6	24	29	M ذ	الجملة Total	
175	2	38	51	5	5	18	56	F أ		
281	2	54	80	7	11	42	85	T ج		
2	0	0	1	0	0	0	1	M ذ	مواطن Citizen	فني مؤهل Qualified Technicians
36	0	2	10	0	1	16	7	F أ		
38	0	2	11	0	1	16	8	T ج		
134	0	19	39	13	6	37	20	M ذ	غير مواطن Non Citizen	
369	0	36	138	34	15	24	122	F أ		
503	0	55	177	47	21	61	142	T ج		
136	0	19	40	13	6	37	21	M ذ	الجملة Total	
405	0	38	148	34	16	40	129	F أ		
541	0	57	188	47	22	77	150	T ج		

تابع: الفنيون العاملون بالوزارة حسب المسمى الوظيفي والمنطقة الطبية والجنسية والجنس 2016م

Technicians by Category, Medical District, Nationality & Gender 2016

المجموع Total	المنطقة الطبية Medical District							الجنس Gender	الجنسية Nationality	المسمى الوظيفي Category
	أبوظبي* Abu Dhabi	دبي Dubai	الشارقة Sharjah	عجمان Ajman	أم القيوين U.A.Q	رأس الخيمة R.A.K	الفجيرة Fujairah			
1	0	0	1	0	0	0	0	م ذ	مواطن Citizen	مساعد فني أ و ب Assistant Tech. A & B
3	0	0	1	0	0	2	0	أ ف		
4	0	0	2	0	0	2	0	ج ت		
487	1	82	150	37	44	74	99	م ذ	غير مواطن Non Citizen	
275	2	51	100	31	13	43	35	أ ف		
762	3	133	250	68	57	117	134	ج ت		
488	1	82	151	37	44	74	99	م ذ	الجملة Total	
278	2	51	101	31	13	45	35	أ ف		
766	3	133	252	68	57	119	134	ج ت		
0	0	0	0	0	0	0	0	م ذ	مواطن Citizen	أخرى Others
1	0	0	0	0	0	1	0	أ ف		
1	0	0	0	0	0	1	0	ج ت		
6	0	1	3	2	0	0	0	م ذ	غير مواطن Non Citizen	
1	0	0	1	0	0	0	0	أ ف		
7	0	1	4	2	0	0	0	ج ت		
6	0	1	3	2	0	0	0	م ذ	الجملة Total	
2	0	0	1	0	0	1	0	أ ف		
8	0	1	4	2	0	1	0	ج ت		
21	0	9	6	2	0	0	4	م ذ	مواطن Citizen	الجملة Total
740	7	103	213	58	41	115	203	أ ف		
761	7	112	219	60	41	115	207	ج ت		
816	2	137	245	67	57	143	165	م ذ	غير مواطن Non Citizen	
857	7	132	297	87	41	96	197	أ ف		
1673	9	269	542	154	98	239	362	ج ت		
837	2	146	251	69	57	143	169	م ذ	الجملة Total	
1597	14	235	510	145	82	211	400	أ ف		
2434	16	381	761	214	139	354	569	ج ت		

أبوظبيي العاملون بديوان الوزارة فقط.

العاملون بالوزارة من غير فني الطب حسب المسمى الوظيفي و المنطقة الطبية و الجنسية و الجنس 2016م

Non-Technicians Manpower by Category, Medical District, Nationality & Gender 2016

A: Administrators أولاً: الإداريون

المجموع Total	المنطقة الطبية Medical District							الجنس Gender	الجنسية Nationality	المسمى الوظيفي Category
	أبوظبي* Abu Dhabi	دبي Dubai	الشارقة Sharjah	عجمان Ajman	أم القيوين U.A.Q	رأس الخيمة R.A.K	الفجيرة Fujairah			
424	8	126	98	54	22	80	36	M ذ	مواطن Citizen	إداريون آخرون Other Administrators
1403	41	371	347	122	91	277	154	F أ		
1827	49	497	445	176	113	357	190	T ج		
86	0	55	10	4	2	11	4	M ذ	غير مواطن Non Citizen	
52	6	28	6	6	1	4	1	F أ		
138	6	83	16	10	3	15	5	T ج		
510	8	181	108	58	24	91	40	M ذ	الجملة Total	
1455	47	399	353	128	92	281	155	F أ		
1965	55	580	461	186	116	372	195	T ج		

أبوظبيي العاملون بديوان الوزارة فقط.

B: Professional Workers ثانياً: عمال مهنيون

المجموع Total	المنطقة الطبية Medical District							الجنس Gender	الجنسية Nationality	المسمى الوظيفي Category
	أبوظبي* Abu Dhabi	دبي Dubai	الشارقة Sharjah	عجمان Ajman	أم القيوين U.A.Q	رأس الخيمة R.A.K	الفجيرة Fujairah			
5	0	1	0	0	0	4	0	M ذ	مواطن Citizen	عمال مهنيون Professional Workers
3	0	0	0	0	0	2	1	F أ		
8	0	1	0	0	0	6	1	T ج		
37	0	12	8	2	2	9	4	M ذ	غير مواطن Non Citizen	
2	0	0	1	0	0	0	1	F أ		
39	0	12	9	2	2	9	5	T ج		
42	0	13	8	2	2	13	4	M ذ	الجملة Total	
5	0	0	1	0	0	2	2	F أ		
47	0	13	9	2	2	15	6	T ج		

أبوظبيي العاملون بديوان الوزارة فقط.

العاملون بالوزارة من غير فني الطب حسب المسمى الوظيفي و المنطقة الطبية و الجنسية و الجنس 2016م

Non-Technicians Manpower by Category, Medical District, Nationality & Gender 2016

C: Labours ثالئاً: مستخدمون

المجموع Total	المنطقة الطبية Medical District							الجنس Gender	الجنسية Nationality	المسمى الوظيفي Category
	أبوظبي* Abu Dhabi	دبي Dubai	الشارقة Sharjah	عجمان Ajman	أم القيوين U.A.Q	رأس الخيمة R.A.K	الفجيرة Fujairah			
66	0	14	24	6	3	14	5	M ذ	مواطن Citizen	مستخدمون Labours
64	0	10	16	8	4	16	10	F أ		
130	0	24	40	14	7	30	15	T ج		
149	5	59	35	5	3	29	13	M ذ	غير مواطن Non Citizen	
40	1	5	19	2	0	10	3	F أ		
189	6	64	54	7	3	39	16	T ج		
215	5	73	59	11	6	43	18	M ذ	الجملة Total	
104	1	15	35	10	4	26	13	F أ		
319	6	88	94	21	10	69	31	T ج		

أبوظبيي العاملون بديوان الوزارة فقط.

المنشآت الصحية بوزارة الصحة و وقاية المجتمع حسب المنطقة الطبية – 2016م

Medical Establishments in Mohap by District 2016

البيان Data									المنطقة District
طب الاسنان Dental			مراكز الرعاية الأولية P.H.C. Centers			مستشفيات Hospitals			
جملة Total	ريف Rural	حضر Urban	جملة Total	ريف Rural	حضر Urban	جملة Total	ريف Rural	حضر Urban	
10	9	1	8	0	8	2	0	2	دبي Dubai
23	22	1	23	11	12	5	3	2	الشارقة Sharjah
4	3	1	5	2	3	2	0	2	عجمان Ajman
5	4	1	4	2	2	1	0	1	أم القيوين U.A.Q
21	20	1	18	13	5	4	1	3	رأس الخيمة R.A.K
15	14	1	13	9	4	3	2	1	الفجيرة Fujairah
78	72	6	71	37	34	17	6	11	الإجمالي Total

حصر المستشفيات والعاملين بالوزارة حسب المسمى الوظيفي والمنطقة لعام 2016 م

Hospital & Manpower by Title and District 2016

الجملة Total	آخرون Others			فني Tech.		تمريض Nurses		صيدلة Pharm.		أسنان Dental		أطباء بشريون Doctors			الجنس Gender	عدد المستشفيات Hosp.	المنطقة District
	مستخدمون Labours	مهنيون Professional Workers	إداريون Admin	مساعد Assist.	فني Tech.	مساعد Assist.	فني Tech.	مساعد Assist.	صيدلي Pharma	فني Tech.	طبيب Dr.	ممارس G.P.	أخصائي Specialist	إستشاري Cons.			
207	7	10	11	14	23	23	37	10	2	0	3	12	39	16	م ذ	2	دبي Dubai
441	6	0	52	13	67	28	204	4	9	0	2	23	27	6	ف أ		
648	13	10	63	27	90	51	241	14	11	0	5	35	66	22	الإجمالي Total		
665	34	5	58	61	64	61	84	37	1	2	4	74	126	54	م ذ	5	الشارقة Sharjah
1705	18	0	177	56	257	168	788	17	31	3	7	112	56	15	ف أ		
2370	52	5	235	117	321	229	872	54	32	5	11	186	182	69	الإجمالي Total		
163	4	0	23	11	19	6	24	8	1	0	0	25	33	9	م ذ	2	عجمان Ajman
501	5	0	45	10	67	39	255	11	10	0	0	35	23	1	ف أ		
664	9	0	68	21	86	45	279	19	11	0	0	60	56	10	الإجمالي Total		
123	2	2	13	11	10	4	9	8	1	0	1	15	32	15	م ذ	1	أم القيوين U.A.Q
272	0	0	26	6	38	36	135	6	3	0	0	7	12	3	ف أ		
395	2	2	39	17	48	40	144	14	4	0	1	22	44	18	الإجمالي Total		
311	21	8	36	17	43	20	37	14	2	1	2	48	48	14	م ذ	4	رأس الخيمة R.A.K
850	15	0	114	16	88	95	420	13	13	0	2	46	23	5	ف أ		
1161	36	8	150	33	131	115	457	27	15	1	4	94	71	19	الإجمالي Total		
342	9	3	18	33	44	22	33	20	0	1	2	48	75	34	م ذ	3	الفجيرة Fujairah
930	6	1	59	23	278	59	366	25	10	1	8	51	36	7	ف أ		
1272	15	4	77	56	322	81	399	45	10	2	10	99	111	41	الإجمالي Total		
1811	77	28	159	147	203	136	224	97	7	4	12	222	353	142	م ذ	14	الإجمالي Total
4699	50	1	473	124	795	425	2168	76	76	4	19	274	177	37	ف أ		
6510	127	29	632	271	998	561	2392	173	83	8	31	496	530	179	الإجمالي Total		

المستشفيات حسب التخصص و المنطقة الطبية – 2016م

Hospitals by Speciality & District 2016

التخصص Speciality																				المنطقة District
الجملة Total				نفسية Psychiatry				الشيخوخة Geriatric				نساء و ولادة Obs. & Gyn.				عام General				
البيان Data																				
تمريض Nurse	أطباء Doctors	الأسره Beds	العدد No.	تمريض Nurse	أطباء Doctors	الأسره Beds	العدد No.	تمريض Nurse	أطباء Doctors	الأسره Beds	العدد No.	تمريض Nurse	أطباء Doctors	الأسره Beds	العدد No.	تمريض Nurse	أطباء Doctors	الأسره Beds	العدد No.	
292	123	234	2	69	23	80	1	0	0	0	0	0	0	0	0	223	100	154	1	دبي Dubai
1101	437	610	5	0	0	0	0	0	0	0	0	0	0	0	0	1101	437	610	5	الشارقة Sharjah
324	126	210	2	0	0	0	0	0	0	0	0	148	46	100	1	176	80	110	1	عجمان Ajman
184	84	128	1	0	0	0	0	0	0	0	0	0	0	0	0	184	84	128	1	أم القيوين U.A.Q
572	184	482	4	0	0	0	0	32	5	120	1	0	0	0	0	540	179	362	3	رأس الخيمة R.A.K
480	251	359	3	0	0	0	0	0	0	0	0	0	0	0	0	480	251	359	3	الفجيرة Fujairah
2953	1205	2023	17	69	23	80	1	32	5	120	1	148	46	100	1	2704	1131	1723	14	الإجمالي Total

الأطباء والأسرة حسب التخصص والمنطقة الطبية – 2016م
Specialized Doctors and Beds by Speciality & Medical District 2016

الجملة Total	المنطقة الطبية Medical District						التخصص Speciality	
	الفجيرة Fujairah	رأس الخيمة R.A.K	أم القيوين U.A.Q	عجمان Ajman	الشارقة Sharjah	دبي Dubai		
85	16	12	9	8	28	12	طبيب Doctors	باطنية Medicine
393	78	101	32	19	138	25	سرير Beds	
119	26	13	11	13	44	12	طبيب Doctors	جراحة عامة General Surgery
326	51	61	19	31	136	28	سرير Beds	
39	8	4	4	3	16	4	طبيب Doctors	عظام Orthopaedic
112	16	16	12	24	44	0	سرير Beds	
67	13	8	8	8	20	10	طبيب Doctors	نساء و ولادة Gyn. & Obs.
328	67	69	19	46	101	26	سرير Beds	
76	15	12	6	6	22	15	طبيب Doctors	أطفال Paediatrics
208	57	35	7	25	62	22	سرير Beds	
19	1	3	0	1	2	12	طبيب Doctors	نفسية وعصبية Psychiatry & Neurology
114	0	34	0	0	0	80	سرير Beds	
426	86	48	29	36	151	76	طبيب Doctors	أخرى Others
542	90	166	39	65	129	53	سرير Beds	
831	165	100	67	75	283	141	طبيب متخصص Spec.	الجملة Total
859	160	178	49	100	291	81	ممارس G.P.	
1690	325	278	116	175	574	222	جملة الأطباء Total	
2023	359	482	128	210	610	234	سرير Beds	

إصابات الحوادث حسب نوع الإصابة والمنطقة - 2016م
Injures by Type of Injury & District 2016

الجملة Total	المنطقة District						نوع الإصابة Type of injury	رموز التصنيف الدولي I.C.D.Code
	الفجيرة Fujairah	رأس الخيمة R.A.K	أم القيوين U.A.Q	عجمان Ajman	الشارقة Sharjah	دبي Dubai		
9513	805	406	75	3087	4112	1028	الكسور Fractures	800-829
3077	173	75	2	2186	437	204	الخلع Dislocation	830-839
13073	1316	825	16	1443	8940	533	القصع والالتواء والإجهاد بالمفاصل والعضلات Sprains & Strains of Joints & Adjacent Muscles	840-848
1944	98	0	5	714	947	180	إصابات داخل الجمجمة بإستثناء المصحوبة بكسر Intracranial Injuries Excluding Those with Skull	850-854
946	5	0	15	633	113	180	إصابات داخلية بالصدر والبطن والحوض Internal Fracture IN. of Thoracic, Abdomen & Pelvis	860-869
22973	2211	3754	109	6221	6861	3817	الجروح المفتوحة Open Wound	870-897
659	1	0	1	417	60	180	إصابات بالأوعية الدموية Injuries to Blood Vessels	900-904
1009	1	0	0	168	660	180	التأثيرات المتأخرة للإصابات والتسممات Late Effect of injuries Poisoning & Toxic Effects	905-909
16525	1231	2913	249	1335	6865	3932	الإصابات السطحية Superficial Injuries	910-919
19218	907	9496	263	1522	3498	3532	رضوض مع سلامة سطح الجلد Contusion with Intact Skin Surface	920-924
1994	97	128	4	826	418	521	الإصابات الهرسية وإصابات التصادم Crushing Injuries	925-929

تابع: إصابات الحوادث حسب نوع الإصابة والمنطقة - 2016م
Injures by Type of Injury & District 2016

الجملة Total	المنطقة District						نوع الإصابة Type of injury	رموز التصنيف الدولي I.C.D.Code
	الفجيرة Fujairah	رأس الخيمة R.A.K	أم القيوين U.A.Q	عجمان Ajman	الشارقة Sharjah	دبي Dubai		
4007	308	905	1	520	1743	530	تأثيرات دخول أجسام غريبة في فتحات طبيعية Effects of Foreign Body Entering Through Orifice	930-939
2909	244	480	10	642	1315	218	الحروق Burns	940-949
653	0	0	0	434	39	180	إصابات الأعصاب أو الحبل الشوكي Injury to Nerves & Spinal Cord	950-957
2409	101	0	17	235	2056	0	الإصابات غير المعينة Certain Traumatic Comp	958-959
729	42	0	5	259	219	204	التسمم بالعقاقير (الأدوية) أو بالمستحضرات الطبية أو بالمواد البيولوجية Poisoning by Drugs & Biologic Substances	960-979
680	29	0	2	170	429	50	التأثيرات السامة لمواد غير دوائية الأصل Toxic eff. Of Non Medicines to Sources	980-989
5011	21	0	56	108	3899	927	تأثيرات أخرى أو غير معينة للأسباب الخارجية Other External Causes	990-995
304	0	0	1	137	2	164	مضاعفات الرعاية الجراحية و الطبية غير المصنفة في مكان آخر Complications of Medical Care Not Classified	996
107633	7590	18982	831	21057	42613	16560	الجملة Total	

* بيانات منطقة الشارقة لا تشمل بيانات مستشفى القاسمي.

إصابات الحوادث حسب الأسباب الخارجية للإصابة والمنطقة - 2016م
Accident Injuries by External Cause of Injury & District 2016

الجملة Total	المنطقة District						نوع الإصابة Type of injury	رموز التصنيف الدولي I.C.D. Code
	الفجيرة Fujairah	رأس الخيمة R.A.K	أم القيوين U.A.Q	عجمان Ajman	الشارقة Sharjah	دبي Dubai		
70	0	0	0	0	0	70	حوادث السكك الحديدية Railway Accidents	E800-E807
22139	1477	1504	232	1575	4620	12731	حوادث المرور الناجمة عن مركبات ذات محركات (مركبات ميكانيكية) Motor Vehicle Traffic Accidents	E800-E807
1393	1	0	6	583	573	230	حوادث مركبات ذات محركات ميكانيكية خارج طرق المرور لا تتعلق بالمرور Motor Vehicle Non- traffic Accidents	E810-E819
760	93	0	2	185	250	230	حوادث أخرى لمركبات الطرق Other Road Vehicle Accidents	E820-E825
82	4	0	3	42	33	0	حوادث نقل المائي Water Transport Accidents	E826-E829
1	0	0	0	1	0	0	حوادث نقل بالطائرات أو بمركبات الفضاء Air Transport Accidents	E830-E838
325	0	0	0	91	12	222	حوادث مركبات غير مصنفة في مكان آخر Vehicle Accidents not Elsewhere Classifiable	E840-E845
1332	6	0	0	277	156	893	حوادث التسمم العارض بالعقاقير أو الأدوية أو المواد البيولوجية Accidental Poisoning by Drugs, Medicaments and Biologicals	E846-E848

تابع: إصابات الحوادث حسب الأسباب الخارجية للإصابة والمنطقة – 2016م

Accident Injuries by External Cause of Injury & District 2016

الجملة Total	المنطقة District						نوع الإصابة Type of injury	رموز التصنيف الدولي I.C.D. Code
	الفجيرة Fujairah	رأس الخيمة R.A.K	أم القيوين U.A.Q	عجمان Ajman	الشارقة Sharjah	دبي Dubai		
519	8	0	0	176	105	230	حوادث التسمم بمواد الصلبة أو السائلة أو بالبخارات أو الأبخرة Accidental Poisoning by Other Solid and Liquid Substances Gases and Vapours	E850-E858
173	0	0	1	43	9	120	أحداث سيئة للمرضى أثناء الرعاية الجراحية و الطبية Misadventures to Patients During Surgical and Medical Care	E860-E869
260	0	0	0	83	63	114	إجراءات جراحية أو طبية تسبب رد فعل غير طبيعي عند المريض أو مضاعفات متأخرة دون ذكر أحداث سيئة أثناء الإجراء Surgical and Medical Procedures as the Cause of Abnormal Reaction of Patient or Later Complication, Without Mention of Misadventure at the time of Procedure	E870-E876
16399	1608	1911	10	1519	10435	916	حوادث السقوط Accidental Falls	E878-E879
1465	2	483	11	362	385	222	الحوادث المتسببة عن النار أو اللهب Accident Cause by Fire & Flames	E890-E899
821	1	0	0	231	589	0	حوادث ناجمة عن عوامل طبيعية أو بيئية Accidents due to Natural & Environmental Factors	E900-E909
1059	0	0	5	167	767	120	حوادث بسبب الغوص و الإختناق أو الأجسام الغريبة Accidents Caused by Submersion Suffoca. Forein Bodies	E910-E915

تابع: إصابات الحوادث حسب الأسباب الخارجية للإصابة والمنطقة - 2016م
Accident Injuries by External Cause of Injury & District 2016

الجملة Total	المنطقة District						نوع الإصابة Type of injury	رموز التصنيف الدولي I.C.D. Code
	الفجيرة Fujairah	رأس الخيمة R.A.K	أم القيوين U.A.Q	عجمان Ajman	الشارقة Sharjah	دبي Dubai		
38193	5215	14060	3	149	17898	868	حوادث أخرى Other Accidents	E916-E928
206	0	0	0	0	206	0	النتائج المتأخرة للإصابة العارضة Late Effects of Accidental Injury	E929
126	2	0	0	66	58	0	العقاقير والأدوية و المواد المسببة لتأثيرات عكسية أثناء التداول Drugs, medicaments and Biological Substances Causing Adverse Effects in Therapeutic Use	E930-E948
305	13	0	17	142	93	40	الابتحار و الإصابة المحدثه في الذات التي يحدثها الشخص إرادياً في نفسه Suicide and Selfinflicted Injury	E950-E959
3589	10	1024	325	343	1887	0	قتل الغير و إلحاق الإصابة عمداً بواسطة أشخاص آخرين Homicide & Injury Purposely Inflicted by Other Persons	E960-E969
165	0	0	0	0	94	71	التدخل القانوني Legal Intervention	E970-E978
1469	17	0	21	27	1364	40	الإصابات غير المحددة إذا كانت عارضة (قضاء و قدر) أو متعمدة Injury Undetermined whether Accidentally or Purposely Inflicted	E980-E989
0	0	0	0	0	0	0	الإصابات الناجمة عن العمليات الحربية Injury Resulting From Operations of War	E990-E999
90851	8457	18982	636	6062	39597	17117	الجملة Total	

إصابات الحوادث حسب الأسباب الخارجية و المنطقة وفئات السن والجنسية – 2016م
Accident Injuries by District, Age Group & Nationality 2016

فئات السن Age Group		0	1-	5-	15-	45-	65+	جملة الإصابات Total Accid.	
الجنسية Nationality									
المنطقة District	مواطن Citizen	غير مواطن Non Citizen	مواطن Citizen	غير مواطن Non Citizen	مواطن Citizen	غير مواطن Non Citizen	مواطن Citizen	غير مواطن Non Citizen	الجملة Total
دبي Dubai	4	0	2	10	26	118	2780	7996	17117
الشارقة Sharjah	434	197	2936	2077	5348	2636	9277	10440	39597
عجمان Ajman	0	0	6	18	101	154	288	583	6062
أم القيوين U.A.Q	0	2	1	8	24	33	79	434	636
رأس الخيمة R.A.K	262	86	1977	599	3423	761	5018	5012	18982
الفجيرة Fujairah	62	21	522	150	698	226	2466	2536	8457
الإجمالي Total	762	306	5444	2862	9620	3928	19908	27001	90851

للمرضى الخارجيين حسب الجنس والجنسية والتخصص 2016م
Hospital Services to Outpatients by Nationality & Speciality 2016

جملة الحالات Total			الجملة Total	الحالات المتكررة Repeat Cases				الجملة Total	الحالات الجديدة New Cases				بيان Data
الجملة Total	غير مواطن Non Citizen	مواطن Citizen		غير مواطن Non Citizen		مواطن Citizen			غير مواطن Non Citizen		مواطن Citizen		التخصص Speciality
				ف أ	م ذ	ف أ	م ذ		ف أ	م ذ	ف أ	م ذ	
156671	17477	139194	99051	7467	6269	54795	30520	57620	1763	1978	29948	23931	باطنية Medicine
6272	1248	5024	4977	680	383	2732	1182	1295	114	71	679	431	أمراض المفاصل Rheumatology
491	101	390	394	49	35	165	145	97	10	7	51	29	أمراض صدرية Thoracic
23771	6183	17588	18898	1774	2501	6348	8275	4873	631	1277	1407	1558	أمراض قلب Cardiology
7689	1538	6151	6478	678	641	3080	2079	1211	123	96	605	387	أمراض الجهاز الهضمي Gastroenterology
6273	1299	4974	5735	582	595	2437	2121	538	47	75	230	186	أمراض الكلى Nephrology
3631	72	3559	3213	24	34	1315	1840	418	6	8	208	196	أمراض عصبية Neu
37977	11408	26569	35007	4589	5692	11767	12959	2970	392	735	743	1100	أمراض نفسية Psychiatry
65095	5729	59366	49817	3349	1459	31977	13032	15278	547	374	9358	4999	جلدية وتناسلية Dermatology
86177	8560	77617	51346	2814	3193	21183	24156	34831	1216	1337	15029	17249	أطفال باطنية Paediatric Medical
38847	6467	32380	27321	2289	2161	12221	10650	11526	983	1034	4757	4752	جراحة عامة General Surgery
1597	331	1266	1267	98	156	544	469	330	40	37	149	104	جراحة اللوعية الدموية Vascular Surgery
249	66	183	155	11	38	29	77	94	4	13	36	41	جراحة الصدر Thoracic Surgery
274	105	169	264	27	74	79	84	10	3	1	3	3	جراحة قلب Cardiac Surgery
7992	2677	5315	6810	1207	1146	2648	1809	1182	185	139	517	341	أعصاب Neurology
8741	1262	7479	6011	408	463	2650	2490	2730	199	192	1265	1074	جراحة أعصاب Neuro Surgery
2300	530	1770	1099	111	235	121	632	1201	32	152	58	959	جراحة أطفال Paediatric Surgery
72828	12719	60109	50621	3490	5276	23409	18446	22207	1643	2310	8271	9983	عظام Orthopaedic

تابع: للمرضى الخارجيين حسب الجنس والجنسية والتخصص 2016م
Hospital Services to Outpatients by Nationality & Speciality 2016

جملة الحالات Total			الجملة Total	الحالات المتكررة Repeat Cases				الجملة Total	الحالات الجديدة New Cases				بيان Data
الجملة Total	غيرمواطن Non Citizen	مواطن Citizen		غيرمواطن Non Citizen		مواطن Citizen			غيرمواطن Non Citizen		مواطن Citizen		التخصص Speciality
				ف أ	م ذ	ف أ	م ذ		ف أ	م ذ	ف أ	م ذ	
4894	834	4060	3297	137	392	1876	892	1597	73	232	782	510	حروق وجراحة التجميل Burns & Plastic Surgery
6885	1135	5750	4683	225	428	2471	1559	2202	175	307	1011	709	جراحة الوجه و الفك Maxillofacial Surgery
60149	10013	50136	38175	2714	3054	18368	14039	21974	1490	2755	9447	8282	عيون Ophthalmology
62683	8466	54217	32729	2650	2578	14410	13091	29954	1542	1696	13956	12760	أنف وأذن وحنجرة E.N.T.
28416	4277	24139	21773	3038	0	18735	0	6643	1239	0	5404	0	نساء Gynaecology
58206	14895	43311	45768	10752	0	35016	0	12438	4143	0	8295	0	ولادة Obstetrics
0	0	0	0	0	0	0	0	0	0	0	0	0	علاج الأورام Oncology
15000	5226	9774	9864	2000	2000	3074	2790	5136	584	642	2800	1110	الطب النووي و الأشعة Nuclear & Radiology Medicine
3044	563	2481	3020	238	320	1325	1137	24	2	3	7	12	عام General
68755	26003	42752	67656	8361	17333	20971	20991	1099	114	195	398	392	غسيل الكلى Renal Dialysis
113383	13159	100224	90209	4400	5388	42504	37917	23174	1247	2124	11632	8171	علاج طبيعي Physiotherapy
16548	3046	13502	11775	1275	1181	6236	3083	4773	367	223	2649	1534	أسنان Dental
13077	3452	9625	7107	1170	925	3356	1656	5970	722	635	2969	1644	أخرى Other
994338	172285	822053	717432	67472	65808	349559	234593	276906	19862	19143	133715	104186	إجمالي المترددين على العيادات التخصصية Total Attendance in Speciality Clinics
753,405	313294	440111	0	0	0	0	0	753405	128502	184792	216328	223783	الحوادث والطوارئ Accident and Emergency
1,747,743	485579	1262164	717432	67472	65808	349559	234593	1,030,311	148364	203935	350043	327969	إجمالي المترددين على المستشفى Total Attendance in Hosp.

المترددون على العيادات التخصصية حسب التخصص والمنطقة 2016م

الجملة Total	المنطقة District						التخصص Speciality
	الفجيرة Fujairah	رأس الخيمة R.A.K	أم القيوين U.A.Q	عجمان Ajman	الشارقة Sharjah	دبي Dubai	
156671	50328	50689	8244	8563	33535	5312	باطنية Medicine
6272	1788	0	3641	0	451	392	أمراض المفاصل Rheumatology
491	0	0	0	0	491	0	أمراض صدرية Thoracic
23771	4229	5022	0	0	12650	1870	أمراض قلب Cardiology
7689	1756	2891	0	296	2746	0	أمراض الجهاز الهضمي Gastroenterology
6273	677	2381	501	745	1969	0	أمراض الكلى Nephrology
3631	2936	0	0	0	695	0	أمراض عصبية Neurology
37977	2032	11818	0	3949	7554	12624	أمراض نفسية Psychiatry
65095	14296	18558	3648	10534	16679	1380	جلدية وتناسلية Dermatology
86177	28452	22586	3157	4883	26146	953	أطفال باطنية Paediatric Medical
38847	12567	3747	1905	3236	13868	3524	جراحة عامة General Surgery
1597	423	219	0	175	780	0	جراحة الاوعية الدموية Vascular Surgery
249	0	179	0	0	70	0	جراحة الصدر Thoracic Surgery
274	0	0	0	0	274	0	جراحة قلب Surgery Cardiac
7992	0	3865	0	0	3137	990	أعصاب Neurology
8741	1685	1498	1606	941	3011	0	جراحة أعصاب Neuro Surgery
16423	3023	4033	958	2304	5227	878	مسالك بولية Urology
2300	1363	0	0	0	937	0	جراحة أطفال Paediatric Surgery
72828	16937	8571	5284	11238	26652	4146	عظام Orthopaedic
4894	1288	457	0	0	3149	0	حروق وجراحة التجميل Burns & Plastic Surgery

تابع: المترددون على العيادات التخصصية حسب التخصص والمنطقة 2016م

الجملة Total	المنطقة District						التخصص Speciality
	الفجيرة Fujairah	رأس الخميمة R.A.K	أم القيوين U.A.Q	عجمان Ajman	الشارقة Sharjah	دبي Dubai	
6885	0	4833	494	0	1558	0	جراحة الوجه و الفكين Maxillofacial Surgery
60149	14831	12233	3011	4199	22206	3669	عيون Ophthalmology
62683	20472	7086	5042	2865	21568	5650	أنف وأذن وحنجرة E.N.T.
28416	6845	6226	1410	2826	10328	781	نساء Gynaecology
58206	19077	8450	1507	4862	21755	2555	ولادة Obstetric
0	0	0	0	0	0	0	علاج الأورام Oncology
15000	15000	0	0	0	0	0	الطب النووي و الأشعة Nuclear & Radiology Medicine
3044	2466	578	0	0	0	0	عام General
68755	11515	16772	3354	6766	30348	0	غسيل الكلى Renal Dialysis
113383	25486	25732	15214	12006	32782	2163	علاج طبيعي Physiotherapy
16548	7841	2850	0	0	2730	3127	أسنان Dental
13077	1595	2822	0	0	8053	607	أخرى Other
994,338	268908	224096	58976	80388	311349	50621	إجمالي المترددين على العيادات التخصصية Total Attendance in Speciality Clinics
753,405	132,434	140058	65657	113,673	267468	34115	الحوادث والطوارئ Accident and Emergency
1,747,743	401342	364154	124633	194061	578817	84736	إجمالي المترددين على المستشفى Total Attendance in Hosp.

خدمات المستشفيات للمرضى الخارجيين حسب الجنس والجنسية والمنطقة - 2016م

Hospital Services to Outpatients by Nationality & District 2016

معدل تكرار Visit/ Person	جملة الحالات Total			الجملة Total	الحالات المتكررة Repeat Cases				الجملة Total	الحالات الجديدة New Cases				الحالات Cases	المنطقة District
	الجملة Total	غير مواطن Non Citizen	مواطن Citizen		غير مواطن Non Citizen		مواطن Citizen			غير مواطن Non Citizen		مواطن Citizen		الجنسية Nationality	
					أ ف	ذ م	أ ف	ذ م		أ ف	ذ م	الجنس Gender			
7.84	50621	30740	19881	44164	14163	12071	9472	8458	6457	2608	1898	1137	814	المرتبدين على العيادات التخصصية	دبي Dubai
1.00	34115	22259	11856	0	0	0	0	0	34115	12003	10256	6504	5352	الحوادث و الطوارئ	
2.09	84736	52999	31737	44164	14163	12071	9472	8458	40572	14611	12154	7641	6166	المرتبدين على المستشفى	
3.61	311349	50570	260779	225133	19518	19592	114998	71025	86216	5765	5695	43176	31580	المرتبدين على العيادات التخصصية	الشارقة Sharjah
1.17	267468	116139	151329	0	0	0	0	0	267468	45596	70543	77710	73619	الحوادث و الطوارئ	
1.8	578817	166709	412108	225133	19518	19592	114998	71025	353684	51361	76238	120886	105199	المرتبدين على المستشفى	
4.79	80388	21902	58486	63590	8160	6388	31525	17517	16798	3657	3697	5701	3743	المرتبدين على العيادات التخصصية	عجمان Ajman
1.00	113673	56079	57594	0	0	0	0	0	113673	29698	26381	31676	25918	الحوادث و الطوارئ	
1.49	194061	77981	116080	63590	8160	6388	31525	17517	130471	33355	30078	37377	29661	المرتبدين على المستشفى	
3.13	58976	11397	47579	40143	4339	3407	18334	14063	18833	2113	1538	8394	6788	المرتبدين على العيادات التخصصية	أم القيوين U.A.Q
1.00	65657	49814	15843	0	0	0	0	0	65657	18179	31635	7104	8739	الحوادث و الطوارئ	
1.48	124633	61211	63422	40143	4339	3407	18334	14063	84490	20292	33173	15498	15527	المرتبدين على المستشفى	

تابع: خدمات المستشفيات للمرضى الخارجيين حسب الجنس والجنسية والمنطقة - 2016م

Hospital Services to Outpatients by Nationality & District 2016

معدل تكرار Visit/ Person	جملة الحالات Total			الجملة Total	الحالات المتكررة Repeat Cases				الجملة Total	الحالات الجديدة New Cases				الحالات Cases	المنطقة District
	الجملة Total	غيرمواطن Non Citizen	مواطن Citizen		غيرمواطن Non Citizen		مواطن Citizen			غيرمواطن Non Citizen		مواطن Citizen		الجنسية Nationality	
					F	M	F	M		F	M	F	M	الجنس Gender	
2.72	224096	28174	195922	141581	9455	13061	72225	46840	82515	2145	3513	40724	36133	المرتددون على العيادات التخصصية	رأس الخيمة R.A.K
1.00	140058	38505	101553	0	0	0	0	0	140058	14189	24316	46182	55371	الحوادث و الطوارئ	
1.64	364154	66679	297475	141581	9455	13061	72225	46840	222573	16334	27829	86906	91504	المرتددون على المستشفى	
4.07	268908	29502	239406	202821	11837	11289	103005	76690	66087	3574	2802	34583	25128	المرتددون على العيادات التخصصية	الفجيرة Fujairah
1.00	132434	30498	101936	0	0	0	0	0	132434	8837	21661	47152	54784	الحوادث و الطوارئ	
2.02	401342	60000	341342	202821	11837	11289	103005	76690	198521	12411	24463	81735	79912	المرتددون على المستشفى	
3.59	994,338	172285	822053	717432	67472	65808	349559	234593	276906	19862	19143	133715	104186	المرتددون على العيادات التخصصية	الجملة Total
1.00	753,405	313294	440111	0	0	0	0	0	753405	128502	184792	216328	223783	الحوادث و الطوارئ	
1.70	1,747,743	485579	1262164	717432	67472	65808	349559	234593	1030311	148364	203935	350043	327969	المرتددون على المستشفى	

المرضى المقيمين حسب التخصص - 2016م
Hospital Services to Inpatients by Speciality 2016

عدد الأسرة Beds	حالات الدخول Admission			أيام الإقامة Days of Stay				خدمات Services
	الجملة Total	غير مواطن Non Citizen	مواطن Citizen	الجملة Total	غير مواطن Non Citizen	مواطن Citizen	الوفيات Deaths	الجنسية Nationality
								التخصص Speciality
344	13653	6145	7508	59646	31081	28565	187	باطنية Medicine
0	0	0	0	0	0	0	0	أمراض صدرية Thoracic
49	3360	2401	959	10940	7656	3284	17	أمراض قلب Cardiology
2	266	69	197	268	72	196	0	أمراض المفاصل Rheumathology
8	435	199	236	1796	871	925	0	أمراض الجهاز الهضمي Gastroenterology
19	749	412	337	6285	3530	2755	10	أمراض الكلى Nephrology
32	270	168	102	4546	3794	752	0	العزل Isolation
0	0	0	0	0	0	0	0	أمراض عصبية Neurology
114	1333	673	660	34073	12767	21306	1	أمراض نفسية Psychiatry
7	92	53	39	423	250	173	0	جلدية وتناسلية Dermatology
208	13214	4201	9013	34702	11900	22802	21	أطفال باطنية Paediatric Medical
193	10621	5055	5566	37581	20296	17285	13	جراحة عامة General Surgery
4	213	116	97	1118	732	386	1	جراحة الأوعية الدموية Vascular Surgery
5	82	52	30	501	345	156	0	جراحة صدر Thoracic Surgery
3	63	48	15	1023	814	209	0	جراحة قلب Cardiac Surgery
21	1158	863	295	5795	4338	1457	10	أعصاب Neurology
30	1162	725	437	10477	8880	1597	5	جراحة أعصاب Neurosurgery
31	1013	482	531	3577	1760	1817	1	مسالك بولية Urology
18	876	482	394	2436	1497	939	0	جراحة أطفال Paediatric Surgery
112	4142	2630	1512	22926	16288	6638	3	عظام Orthopaedic

تابع: المرضى المقيمين حسب التخصص - 2016م
Hospital Services to Inpatients by Speciality 2016

عدد الأسرة Beds	حالات الدخول Admission			أيام الإقامة Days of Stay				خدمات Services
	الجملة Total	غير مواطن Non Citizen	مواطن Citizen	الجملة Total	غير مواطن Non Citizen	مواطن Citizen	الوفيات Deaths	الجنسية Nationality
								التخصص Speciality
21	471	222	249	3310	2342	968	1	حروق وجراحة التجميل Burns & Plastic Surgery
9	263	106	157	964	536	428	0	جراحة الوجه و الفكين Maxillofacial Surgery
31	1129	462	667	2340	1074	1266	0	عيون Ophthalmology
66	1773	350	1423	4526	869	3657	0	أنف وأذن و حنجرة E.N.T
104	6413	2824	3589	16694	6843	9851	0	نساء Gynaecology
224	16862	8249	8613	50802	25759	25043	0	ولادة Obstetrics
0	0	0	0	0	0	0	0	علاج الأورام Oncology
0	0	0	0	0	0	0	0	أشعة الطب النووي Nuclear & Radiology Medicine
18	123	0	123	578	0	578	0	عام General
92	60	18	42	21650	6278	15372	5	مسنين Geriatrics
0	0	0	0	0	0	0	0	التأهيل Rehabilitation
2	104	28	76	254	101	153	0	أسنان Dental
108	2097	977	1120	21460	12124	9336	85	خدج C.P.U
39	3641	2549	1092	10362	6891	3471	179	العناية القلبية C.C.U
85	3377	2143	1234	22493	14250	8243	569	العناية المركزة I.C.U
24	576	285	291	4539	2700	1839	33	العناية المركزة للأطفال P.I.C.U
2023	89591	42987	46604	398085	206638	191447	1141	الجملة Total
0	0	0	0	0	0	0	201	وفيات خارجية Out Side Deaths
2023	89591	42987	46604	398085	206638	191447	1181	الجملة Total

خدمات المستشفيات حسب المستشفى والمنطقة الطبية - 2016م

Hospital Services by Hospital & Medical District 2016

المرضى الخارجين Out patients			العمليات الجراحية Oper.	الوفيات Deaths	المواليد Births		أيام الإقامة Days of Stay	حالت الدخول Admission	عدد الأسرة No. of Bed	المستشفى Hospital	المنطقة District
جملة Total	متكرر Repeat	جديد New			موتى Still Birth	أحياء Alive					
72,112	32,403	39,709	1675	40	2	899	20231	5576	154	مستشفى البراحة AL Baraha	دبي Dubai
12,624	11,761	863	0	0	0	0	25727	639	80	مستشفى الأمل AL Amal	
84,736	44,164	40,572	1675	40	2	899	45958	6215	234	الجملة Total	
64,893	13,439	51,454	1056	138	0	0	19971	4273	93	مستشفى الكويت AL Kuwait	الشارقة Sharjah
145,746	54,157	91,589	1314	27	1	621	16662	6127	116	مستشفى خورفكان Khorfakkan	
110,348	46,220	64,128	821	29	2	648	15667	5268	88	مستشفى كلباء Kalba	
53,785	18,494	35,291	737	39	3	421	12993	3178	71	مستشفى الذيد AL Dhaid	
204,045	92,823	111,222	7183	336	34	2727	65658	14473	242	مستشفى القاسمي Al Qassimi	
578,817	225,133	353,684	11111	569	40	4417	130951	33319	610	الجملة Total	
151,001	63,590	87,411	2867	135	0	0	21959	4837	110	مستشفى الشيخ خليفة بن زايد Sheikh Khalifa Bin Zayed (Ajman)	عجمان Ajman
43,060	0	43,060	856	20	16	1826	18448	4868	100	مستشفى الشيخ خليفة بن زايد للنساء والولادة Sheikh Khalifa Bin Zayed Gynecology Obstetrics & Pediatric	
194,061	63,590	130,471	3723	155	16	1826	40407	9705	210	الجملة Total	

تابع: خدمات المستشفيات حسب المستشفى والمنطقة الطبية – 2016م

Hospital Services by Hospital & Medical District 2016

المرضى الخارجيين Out patients			العمليات لجراحية Oper.	الوفيات Deaths	المواليد Births		أيام الإقامة Days of Stay	حالات الدخول Admission	عدد الأسرة No. of Bed	المستشفى Hospital	المنطقة District
جملة Total	متكرر Repeat	جديد New			موتى Still Birth	أحياء Alive					
124,633	40,143	84,490	1111	36	2	385	19105	4384	128	مستشفى أم القيوين Umm AL Quwain	أم القيوين U.A.Q
124,633	40,143	84,490	1111	36	2	385	19105	4384	128	الجملة Total	
165,108	68,540	96,568	6825	57	20	3230	43324	11857	210	مستشفى صقر Saqr	رأس الخيمة R.A.K
81,662	9,628	72,034	0	0	0	0	3867	1262	46	مستشفى شعم Shaam	
104,988	51,808	53,180	0	118	0	0	21718	4463	106	مستشفى عبيد الله Obaidallah	
12,396	11,605	791	0	5	0	0	29563	751	120	مستشفى عبيد الله لعلاج كبار السن وأمراض الشيخوخة Obaidallah Geriatric	
364,154	141,581	222,573	6825	180	20	3230	98472	18333	482	الجملة Total	
204,692	112,299	92,393	3598	106	14	1891	44169	10921	229	مستشفى الفجيرة Al-Fujairahh	الفجيرة Fujairah
154,825	75,126	79,699	826	55	3	992	18571	6460	120	مستشفى دبا الفجيرة Dibba Al- Fujairahh	
41,825	15,396	26,429	0	0	0	0	452	254	10	مستشفى مسافي Masafi	
401,342	202,821	198,521	4424	161	17	2883	63192	17635	359	الجملة Total	
1,747,743	717,432	1,030,311	28869	1141	97	13640	398,085	89591	2023	الإجمالي Total	

خدمات المستشفيات للمرضى المقيمين حسب التخصص - 2016م

Hospital Services to Inpatients by Speciality 2016

الوفيات C.D.R	الوفيات Deaths	معدل الأشغال Rate of Occupation	متوسط الإقامة Average Days	أيام الإقامة Days of Stays	دورة السرير Bed Turnover	حالات الدخول Admission	عدد الأسرة Beds	التخصص Speciality
13.70	187	37.89	3.48	47569	40	13653	344	أمراض باطنية Medicine
0.00	0	0.00	0.00	0	0	0	0	أمراض صدرية Thoracic
5.06	17	53.08	2.83	9494	69	3360	49	أمراض قلب Cardiology
0.00	0	0.00	1.01	268	0	266	2	أمراض المفاصل Rheumatology
0.00	0	61.51	0.00	1796	54	435	8	أمراض الجهاز الهضمي Gastroenterology
13.35	10	90.63	8.39	6285	14	749	19	أمراض الكلى Nephrology
0.00	0	31.15	13.47	3638	8	270	32	العزل Isolation
0.00	0	0.00	0.00	0	0	0	0	أمراض عصبية Neurology
0.75	1	81.89	25.56	34073	12	1333	114	أمراض نفسية Psychiatry
0.00	0	15.38	4.27	393	13	92	7	جلدية وتناسلية Dermatology
1.59	21	36.47	2.10	27690	64	13214	208	أطفال باطنية Paediatric Medical
1.22	13	42.06	2.79	29630	55	10621	193	جراحة عامة General Surgery
4.69	1	76.58	5.25	1118	53	213	4	جراحة الأوعية الدموية Vascular Surgery
0.00	0	0.00	0.00	242	0	82	5	جراحة صدر Thoracic Surgery
0.00	0	0.00	0.00	1023	0	63	3	جراحة قلب Cardiac Surgery
8.64	10	75.60	5.00	5795	55	1158	21	أعصاب Neurology
4.30	5	81.52	7.68	8926	39	1162	30	جراحة أعصاب Neurosurgery
0.99	1	23.69	2.65	2680	33	1013	31	مسالك بولية Urology
0.00	0	0.00	0.00	2281	0	876	18	جراحة أطفال Paediatric Surgery

تابع: خدمات المستشفيات للمرضى المقيمين حسب التخصص - 2016م

Hospital Services to Inpatients by Speciality 2016

الوفيات C.D.R	الوفيات Deaths	معدل التشغال Rate of Occupation	متوسط البقاء Average Days	أيام البقاء Days of Stays	دورة السرير Bed Turnover	حالات الدخول Admission	عدد الأسرة Beds	التخصص Speciality
0.72	3	49.70	4.90	20316	37	4142	112	عظام Orthopaedic
2.12	1	35.54	5.78	2724	22	471	21	حروق وجراحة التجميل Burns & Plastic Surgery
0.00	0	29.35	3.67	964	29	263	9	جراحة الوجه و الفكين Maxifacial Surgery
0.00	0	15.40	1.54	1743	36	1129	31	عيون Ophthalmology
0.00	0	14.23	1.93	3429	27	1773	66	أنف وأذن و حنجرة E. N. T
0.00	0	33.34	1.97	12654	62	6413	104	نساء Gynaecology
0.00	0	51.73	2.51	42291	75	16862	224	ولادة Obstetric
0.00	0	0.00	0.00	0	0	0	0	علاج الأورام Oncology
0.00	0	0.00	0.00	0	0	0	0	أشعة الطب النووي Nuclear & Radiology Medicine
0.00	0	8.80	4.70	578	7	123	18	عام General
83.33	5	64.47	360.83	21650	1	60	92	مسنين Geriatrics
0.00	0	0.00	0.00	0	0	0	0	التأهيل Rehabilitation
0.00	0	15.75	1.11	115	52	104	2	أسنان Dental
40.53	85	39.27	7.38	15479	19	2097	108	خدج C.P.U
49.16	179	61.27	2.40	8722	93	3641	39	العناية القلبية C.C.U.
168.49	569	60.01	5.51	18617	40	3377	85	العناية المركزة I.C.U.
57.29	33	36.10	5.49	3162	24	576	24	العناية المركزة للأطفال P.I.C.U.
12.74	1141	45.42	3.74	335345	44	89591	2023	الجملة Total
0	201	0	0	0	0	0	0	وفيات خارجية Out Side Deaths
12.74	1141	45.42	3.74	335345	44	89591	2023	الجملة Total

أهم معدلات خدمات المستشفيات حسب المستشفى والمنطقة الطبية – 2016م
Important Rates of Hospital Services by Hospital & Medical District 2016

عدد الأسرة No. of Bed	حجرة السرير Bed Circular	متوسط مدة الإقامة Days of Stay	معدل الأشفال Occupancy Rate %	معدل تكرار زيارات المريض للعيادة الخارجية Visit/ Patient O.P.D.	نسبة حالات الدخول للمرضى الخارجيين Admiss.to O.P.D.	نسبة العمليات لحالات الدخول Oper./ to Admi.	معدل المواليد موتى S.B.R	معدل الوفيات C.D.R	المستشفى Hospital	المنطقة District
154	36	3.63	35.99	1.82	14.04	30.04	2.22	7.17	مستشفى البراحة AL Baraha	دبي Dubai
80	8	40.26	88.11	14.63	74.04	0.00	0.00	0.00	مستشفى الأمل AL Amal	
234	27	7.39	53.81	2.09	15.32	26.95	2.22	6.44	الجملة Total	
93	46	4.67	58.83	1.26	8.30	24.71	0.00	32.30	مستشفى الكويت AL Kuwait	الشارقة Sharjah
116	53	2.72	39.35	1.59	6.69	21.45	1.61	4.41	مستشفى خورفكان Khorfakkan	
88	60	2.97	48.78	1.72	8.21	15.58	3.08	5.50	مستشفى كلباء Kalba	
71	45	4.09	50.14	1.52	9.01	23.19	7.08	12.27	مستشفى الذيد AL Dhaid	
242	60	4.54	74.33	1.83	13.01	49.63	12.31	23.22	مستشفى القاسمي Al Qassimi	
610	55	3.93	58.81	1.64	9.42	33.35	8.97	17.08	الجملة Total	عجمان Ajman
110	44	4.54	54.69	1.73	5.53	59.27	0.00	27.91	مستشفى الشيخ خليفة بن زايد Sheikh Khalifa Bin Zayed (Ajman)	
100	49	3.79	50.54	1.00	11.31	17.58	8.69	4.11	مستشفى الشيخ خليفة بن زايد للنساء والولادة Sheikh Khalifa Bin Zayed Gynecology Obstetrics & Pediatric	
210	46	4.16	52.72	1.48	7.44	38.36	8.69	15.97	الجملة Total	

تابع: أهم معدلات خدمات المستشفيات حسب المستشفى والمنطقة الطبية – 2016م
Important Rates of Hospital Services by Hospital & Medical District 2016

عدد الأسرة No. of Bed	دورة السرير Bed Circular	متوسط مدة الإقامة Days of Stay	معدل الأشفال Occupancy Rate %	معدل تكرار زيارات المريض للعيادة الخارجية Visit/ Patient O.P.D.	نسبة حالات الدخول للمرضى الخارجيين Admiss.to O.P.D.	نسبة العمليات لحالات الدخول Oper./ to Admi.	معدل المواليد موتى S.B.R	معدل الوفيات C.D.R	المستشفى Hospital	المنطقة District
128	34	4.36	40.89	1.48	5.19	25.34	5.17	8.21	مستشفى أم القيوين Umm AL Quwain	أم القيوين U.A.Q
128	34	4.36	40.89	1.48	5.19	25.34	5.17	8.21	الجملة Total	
210	56	3.65	56.52	1.71	12.28	57.56	6.15	4.81	مستشفى صقر Saqr	رأس الخيمة R.A.K
46	27	3.06	23.03	1.13	1.75	0.00	0.00	0.00	مستشفى شعوم Shaam	
106	42	4.87	56.1	1.97	8.39	0.00	0.00	26.44	مستشفى عبيد الله Obaidallah	
120	6	39	67.50	15.67	94.94	0.00	0.00	6.66	مستشفى عبيد الله لعلاج كبار السن وأمراض الشيخوخة Obaidallah Geriatric	
482	38	5.37	55.97	1.64	8.24	37.23	6.15	9.82	الجملة Total	
229	48	4.04	52.84	2.22	11.82	32.95	7.35	9.71	مستشفى الفجيرة Al-Fujairahh	الفجيرة Fujairah
120	54	2.87	42.40	1.94	8.11	12.79	3.02	8.51	مستشفى دبا الفجيرة Dibba Al- Fujairahh	
10	25	1.78	12.38	1.58	0.96	0.00	0.00	0.00	مستشفى مسافي Masafi	
359	49	3.58	48.23	2.02	8.88	25.09	5.86	9.13	الجملة Total	
2023	44	4.44	53.91	1.70	8.70	32.22	7.06	12.74	الإجمالي Total	

حالات الدخول حسب التخصص والمنطقة – 2016م
Admissions by Speciality & District 2016

الجملة Total	المنطقة District						التخصص Speciality
	الفجيرة Fujairah	رأس الخميرة R.A.K	أم القيوين U.A.Q	عجمان Ajman	الشارقة Sharjah	دبي Dubai	
13653	2900	2761	1052	1087	5015	838	أمراض باطنية Medicine
0	0	0	0	0	0	0	أمراض صدرية Thoracic
3360	472	519	0	0	2079	290	أمراض قلب Cardiology
266	0	0	233	0	33	0	أمراض المفاصل Rheumathology
435	0	427	0	8	0	0	أمراض الجهاز الهضمي Gastroenterology
749	0	324	32	55	338	0	أمراض الكلى Nephrology
270	88	37	0	45	100	0	العزل Isolation
0	0	0	0	0	0	0	أمراض عصبية Neurology
1333	0	693	0	1	0	639	أمراض نفسية Psychiatry
92	27	57	3	2	3	0	جلدية وتناسلية Dermatology
13214	3043	3354	501	1666	3959	691	أطفال باطنية Paediatric Medical
10621	2279	1632	398	858	4352	1102	جراحة عامة General Surgery
213	0	39	0	33	141	0	جراحة الأوعية الدموية Vascular Surgery
82	43	39	0	0	0	0	جراحة صدر Thoracic Surgery
63	0	0	0	0	63	0	جراحة قلب Cardiac Surgery
1158	0	297	0	0	697	164	أعصاب Neurology
1162	392	154	79	308	229	0	جراحة أعصاب Neurosurgery
1013	223	311	67	122	263	27	مسالك بولية Urology

تابع: حالات الدخول حسب التخصص والمنطقة - 2016م

Admissions by Speciality & District 2016

الجملة Total	المنطقة District						التخصص Speciality
	الفجيرة Fujairah	رأس الخيمة R.A.K	أم القيوين U.A.Q	عجمان Ajman	الشارقة Sharjah	دبي Dubai	
876	93	0	0	0	783	0	جراحة أطفال Paediatric Surgery
4142	577	804	312	1018	1335	96	عظام Orthopaedic
471	180	65	0	32	194	0	حروق وجراحة التجميل Burns & Plastic Surgery
263	0	64	138	0	61	0	جراحة الوجه و الفكين Maxifacial Surgery
1129	284	288	9	133	290	125	عيون Ophthalmology
1773	407	194	197	119	570	286	أنف وأذن و حنجرة E. N. T.
6413	1266	887	552	659	2757	292	نساء Gynaecology
16862	3235	3905	387	2190	6148	997	ولادة Obstetric
0	0	0	0	0	0	0	علاج الأورام Oncology
0	0	0	0	0	0	0	أشعة الطب النووي Nuclear & Radiology Medicine
123	0	1	75	47	0	0	عام General
60	0	58	2	0	0	0	مسنين Geriatrics
0	0	0	0	0	0	0	التأهيل Rehabilitation
104	34	0	0	0	32	38	أسنان Dental
2097	686	190	92	187	744	198	خدج C.P.U
3641	532	725	0	810	1574	0	العناية القلبية C.C.U.
3377	597	413	255	300	1380	432	العناية المركزة I.C.U.
576	277	95	0	25	179	0	العناية المركزة للأطفال P.I.C.U.
89591	17635	18333	4384	9705	33319	6215	الجملة Total

أيام العلاج للمرضى الداخليين حسب التخصص والمنطقة – 2016م
Days of Stay to Inpatient TS by Speciality & District 2016

الجملة Total	المنطقة District						التخصص Speciality
	الفجيرة Fujairah	رأس الخيمة R.A.K	أم القيوين U.A.Q	عجمان Ajman	الشارقة Sharjah	دبي Dubai	
59646	12077	12360	4929	5351	21474	3455	أمراض باطنية Medicine
0	0	0	0	0	0	0	أمراض صدرية Thoracic
10940	1446	2024	0	0	6697	773	أمراض قلب Cardiology
268	0	0	237	0	31	0	أمراض المفاصل Rheumatology
1796	0	1684	0	112	0	0	أمراض الجهاز الهضمي Gastroenterology
6285	0	2107	165	321	3692	0	أمراض الكلى Nephrology
4546	908	717	0	1278	1643	0	العزل Isolation
0	0	0	0	0	0	0	أمراض عصبية Neurology
34073	0	8335	0	11	0	25727	أمراض نفسية Psychiatry
423	30	305	3	67	18	0	جلدية وتناسلية Dermatology
34702	7464	8344	1539	4828	10753	1774	أطفال باطنية Paediatric Medical
37581	7951	5114	1440	3122	14993	4961	جراحة عامة General Surgery
1118	0	167	0	160	791	0	جراحة الأوعية الدموية Vascular Surgery
501	259	240	0	0	2	0	جراحة صدر Thoracic Surgery
1023	0	0	0	0	1023	0	جراحة قلب Cardiac Surgery
5795	0	1621	0	0	3397	777	أعصاب Neurology
10477	1551	637	1688	1482	5119	0	جراحة أعصاب Neurosurgery
3577	897	1109	208	360	921	82	مسالك بولية Urology

تابع: أيام العلاج للمرضى الداخليين حسب التخصص والمنطقة – 2016م
Days of Stay to Inpatient TS by Speciality & District 2016

الجملة Total	المنطقة District						التخصص Speciality
	الفجيرة Fujairah	رأس الخيمة R.A.K	أم القيوين U.A.Q	عجمان Ajman	الشارقة Sharjah	دبي Dubai	
2436	155	0	0	0	2281	0	جراحة أطفال Paediatric Surgery
22926	2610	3261	1804	6108	8744	399	عظام Orthopaedic
3310	586	540	0	254	1930	0	حروق وجراحة التجميل Burns & Plastic Surgery
964	0	211	368	0	385	0	جراحة الوجه و الفكين Maxifacial Surgery
2340	597	672	26	319	553	173	عيون Ophthalmology
4526	1097	696	611	247	1337	538	أنف وأذن و حنجرة E. N. T.
16694	4040	2169	1384	1646	6784	671	نساء Gynaecology
50802	8511	15472	1676	6572	15702	2869	ولادة Obstetric
0	0	0	0	0	0	0	علاج الأورام Oncology
0	0	0	0	0	0	0	أشعة الطب النووي Nuclear & Radiology Medicine
578	0	7	399	172	0	0	عام General
21650	0	21228	422	0	0	0	مسنين Geriatrics
0	0	0	0	0	0	0	التأهيل Rehabilitation
254	139	0	0	0	40	75	أسنان Dental
21460	5981	2088	720	4101	6746	1824	خدج C.P.U
10362	1640	2534	0	987	5201	0	العناية القلبية C.C.U
22493	3876	3156	1486	2840	9275	1860	العناية المركزة I.C.U.
4539	1377	1674	0	69	1419	0	العناية المركزة للأطفال P.I.C.U.
398085	63192	98472	19105	40407	130951	45958	الجملة Total

الوفيات بالمستشفيات للمرضى المقيمين حسب التخصص والمنطقة - 2016م

Hospital Deaths in Inpatients by Speciality & District 2016

الجملة Total	المنطقة District						التخصص Speciality
	الفجيرة Fujairah	رأس الخيمة R.A.K	أم القيوين U.A.Q	عجمان Ajman	الشارقة Sharjah	دبي Dubai	
187	41	8	2	82	54	0	أمراض باطنية Medicine
0	0	0	0	0	0	0	أمراض صدرية Thoracic
17	0	0	0	0	17	0	أمراض قلب Cardiology
0	0	0	0	0	0	0	أمراض المفاصل Rheumathology
0	0	0	0	0	0	0	أمراض الجهاز الهضمي Gastroenterology
10	0	3	0	1	6	0	أمراض الكلى Nephrology
0	0	0	0	0	0	0	العزل Isolation
0	0	0	0	0	0	0	أمراض عصبية Neurology
1	0	1	0	0	0	0	أمراض نفسية Psychiatry
0	0	0	0	0	0	0	جلدية وتناسلية Dermatology
21	17	1	0	2	1	0	أطفال باطنية Paediatric Medical
13	2	1	0	3	6	1	جراحة عامة General Surgery
1	0	0	0	0	1	0	جراحة الأوعية الدموية Vascular Surgery
0	0	0	0	0	0	0	جراحة صدر Thoracic Surgery
0	0	0	0	0	0	0	جراحة قلب Cardiac Surgery
10	0	1	0	0	9	0	أعصاب Neurology
5	1	0	0	0	4	0	جراحة أعصاب Neurosurgery
1	0	0	0	0	1	0	مسالك بولية Urology
0	0	0	0	0	0	0	جراحة أطفال Paediatric Surgery

تابع: الوفيات بالمستشفيات للمرضى المقيمين حسب التخصص والمنطقة – 2016م
Hospital Deaths in Inpatients by Speciality & District 2016

الجملة Total	المنطقة District						التخصص Speciality
	الفجيرة Fujairah	رأس الخميرة R.A.K	أم القيوين U.A.Q	عجمان Ajman	الشارقة Sharjah	دبي Dubai	
3	0	1	0	1	1	0	عظام Orthopaedic
1	0	0	0	0	1	0	حروق وجراحة التجميل Burns & Plastic Surgery
0	0	0	0	0	0	0	جراحة الوجه و الفكين Maxifacial Surgery
0	0	0	0	0	0	0	عيون Ophthalmology
0	0	0	0	0	0	0	أنف وأذن و حنجرة E. N. T.
0	0	0	0	0	0	0	نساء Gynaecology
0	0	0	0	0	0	0	ولادة Obstetric
0	0	0	0	0	0	0	علاج الأورام Oncology
0	0	0	0	0	0	0	أشعة الطب النووي Nuclear & Radiology Medicine
0	0	0	0	0	0	0	عام General
5	0	4	1	0	0	0	مسنين Geriatrics
0	0	0	0	0	0	0	التأهيل Rehabilitation
0	0	0	0	0	0	0	أسنان Dental
85	19	4	1	13	41	7	خدج C.P.U
179	11	36	0	0	132	0	العناية القلبية C.C.U
569	64	109	32	53	279	32	العناية المركزة I.C.U.
33	6	11	0	0	16	0	العناية المركزة للأطفال P.I.C.U.
1141	161	180	36	155	569	40	الجملة Total
201	0	119	3	15	64	0	وفيات خارجية Out Side Deaths
1181	0	299	39	170	633	40	الجملة Total

العمليات الجراحية حسب حجم العملية ونوع التخدير والتخصص – 2016م
Operations by Size, Type of Anaesthesia & Speciality 2016

الجملة Total	التخصص Speciality																نوع التخدير Anaesthesia	حجم العملية Oper. Size
	أخرى Others	الأوعية الدموية Vascular	قسطرة Cathlab	أسنان Denta	نساء وولادة Gyn & Obs	أنف وأذن وحنجرة E.N.T	عيون Opht	جراحة قلب Cardiac	جراحة صدر Thora	جراحة، سرطان Oncology	جراحة أعصاب Neuro S	جراحة أطفال Pead. S	جراحة تجميل Plastic S	مسالك Urol	جراحة عظام Ortho	جراحة عامة Gene.S		
9150	10	49	38	208	2211	998	215	109	24	0	354	240	247	378	1184	2885	تخدير كلي General Anaest.	كبرى Major
2504	0	5	0	0	1842	0	0	0	0	0	0	0	3	103	463	88	تخدير نصفي Spinal & Epidural	
2866	1	43	2119	24	2	10	510	2	3	0	1	0	4	11	119	17	تخدير موضعي Local Anaest.	
0	0	0	0	0	0	0	0	0	0	0	0	0	0	0	0	0	بدون تخدير Without Anaest.	
14520	11	97	2157	232	4055	1008	725	111	27	0	355	240	254	492	1766	2990	الجملة Total	
4855	42	20	0	143	1417	418	72	4	7	0	48	136	90	176	966	1316	تخدير كلي General Anaest.	صغرى Minor
304	0	1	0	0	32	0	0	0	0	0	1	0	1	35	143	91	تخدير نصفي Spinal & Epidural	
7411	148	134	439	1256	21	217	1232	5	55	0	14	78	554	124	860	2274	تخدير موضعي Local Anaest.	
1779	3	1	0	452	4	70	0	0	0	0	0	0	91	503	247	408	بدون تخدير Without Anaest.	
14349	193	156	439	1851	1474	705	1304	9	62	0	63	214	736	838	2216	4089	الجملة Total	
14005	52	69	38	351	3628	1416	287	113	31	0	402	376	337	554	2150	4201	تخدير كلي General Anaest.	إجمالي Total
2808	0	6	0	0	1874	0	0	0	0	0	1	0	4	138	606	179	تخدير نصفي Spinal & Epidural	
10277	149	177	2558	1280	23	227	1742	7	58	0	15	78	558	135	979	2291	تخدير موضعي Local Anaest.	
1779	3	1	0	452	4	70	0	0	0	0	0	0	91	503	247	408	بدون تخدير Without Anaest.	
28869	204	253	2596	2083	5529	1713	2029	120	89	0	418	454	990	1330	3982	7079	الجملة Total	

العمليات الجراحية حسب التخصص والمنطقة – 2016م
Operations by Speciality & District 2016

الجملة Total	المنطقة District						التخصص Speciality
	الفجيرة Fujairah	رأس الخيمة R.A.K	أم القيوين U.A.Q	عجمان Ajman	الشارقة Sharjah	دبي Dubai	
7079	1387	1207	208	918	2879	480	جراحة عامة General Surgery
3982	362	909	299	1152	1082	178	جراحة عظام Orthopaedic
1330	144	767	48	115	238	18	مسالك Urology
990	292	257	0	0	441	0	جراحة تجميل Plastic Surgery
454	153	0	0	0	301	0	جراحة أطفال Paediatric Surgery
418	65	41	21	48	243	0	جراحة أعصاب Neurology Surgery
0	0	0	0	0	0	0	جراحة سرطان Oncology
89	0	70	0	2	17	0	جراحة صدر Thoracic Surgery
120	0	0	0	0	120	0	جراحة قلب Cardiac Surgery
2029	263	500	41	380	728	117	عيون Ophthalmology
1713	227	338	202	182	490	274	أنف وأذن وحنجرة E.N.T.
5529	1075	1012	178	857	2031	376	نساء وولادة Gynae & Obs.
2083	31	1696	114	0	153	89	أسنان Dental
2596	405	0	0	0	2191	0	قسطرة Cathlab
253	20	28	0	63	142	0	جراحة أوعية دموية Vascular Surgery
204	0	0	0	6	55	143	أخرى Others
28869	4424	6825	1111	3723	11111	1675	الجملة Total

العمليات حسب حجم العملية والمنطقة الطبية – 2016م
Operations by Size & District 2016

جملة Total	Size		المنطقة District
	صغرى Minor	كبرى Major	
1675	720	955	دبي Dubai
11111	4403	6708	الشارقة Sharjah
3723	2227	1496	عجمان Ajman
1111	163	948	أم القيوين U.A.Q
6825	4607	2218	رأس الخيمة R.A.K
4424	2229	2195	الفجيرة Fujairah
28869	14349	14520	الإجمالي Total

العمليات حسب نوع التخدير والمنطقة – 2016م
Operations by Type of Anaesthesia & District 2016

جملة Total	نوع التخدير Anaesthesia				المنطقة District
	بدون Without	موضعي Local	نصفي Spinal & Epidural	كلي General	
1675	0	293	313	1069	دبي Dubai
11111	250	4517	939	5405	الشارقة Sharjah
3723	21	1403	518	1781	عجمان Ajman
1111	18	204	61	828	أم القيوين U.A.Q
6825	1490	2556	367	2412	رأس الخيمة R.A.K
4424	0	1304	610	2510	الفجيرة Fujairah
28869	1779	10277	2808	14005	الإجمالي Total

المواليد حسب الجنسية و طريقة التوليد – 2016م

Births by Nationality, Mode of Delivery & Condition Of New Born 2016

جملة المواليد Total Births	مواليد موتى Total Still Births	الجملة Total	ناقص Prema. Term		مكتمل Full Term		طريقة التوليد Mode of Delivery	نوع الولادة Type of Delivery	الجنسية Nationality
			قيصري S.C.	طبيعي Normal	قيصري S.C.	طبيعي Normal			
5137	23	5114	2	224	15	4873	رأسي Vertex	طبيعية Spont.	مواطن Citizen
28	1	27	0	4	0	23	مقعدة Breech		
84	1	83	0	12	0	71	شفط VAC.	بتدخل Assisted	
8	0	8	0	0	0	8	جفت Extraction Forcep		
1633	7	1626	5	171	1	1449	قيصرية Cesarean Section		
16	0	16	0	2	0	14	أخرى Other		
0	0	0	0	0	0	0	أكثر من طريقة More Than One Mode		
6906	32	6874	7	413	16	6438	الجملة Total		
4546	49	4497	4	274	43	4176	رأسي Vertex	طبيعية Spont.	غير مواطن Non Citizen
40	8	32	1	16	0	15	مقعدة Breech		
108	0	108	0	14	0	94	شفط VAC.	بتدخل Assisted	
11	0	11	0	0	0	11	جفت Extraction Forcep		
2121	6	2115	7	319	13	1776	قيصرية Cesarean Section		
5	2	3	0	0	0	3	أخرى Other		
0	0	0	0	0	0	0	أكثر من طريقة More Than One Mode		
6831	65	6766	12	623	56	6075	الجملة Total		
6906	32	6874	7	413	16	6438	جملة المواطنين Total Citizen		
6831	65	6766	12	623	56	6075	جملة غير المواطنين Total Non Citizen		
13737	97	13640	19	1036	72	12513	جملة الدولة Total U.A.E		

المواليد حسب الجنسية و طريقة التوليد وحالة المولود و المنطقة – 2016م
Births by Nationality, Mode of Delivery and Condition of New Born 2016

الجملة Total	الفجيرة Fujairah	رأس الخميرة R.A.K	أم القيوين U.A.Q	عجمان Ajman	الشارقة Sharjah	دبي Dubai	الجنسية Nationality	حالة المولود Cond. of New Born	نوع الولادة Mode of Delivery	المواليد New Born
6438	2141	1882	78	447	1840	50	مواطن Citizen	طبيعي Normal	مكتمل Full Term	المواليد لأحياء Live Births
6075	663	989	294	1188	2211	730	غير مواطن Non Citizen			
12513	2804	2871	372	1635	4051	780	جملة Total			
16	5	0	0	7	3	1	مواطن Citizen	قيصري S.C.		
56	1	0	0	38	17	0	غير مواطن Non Citizen			
72	6	0	0	45	20	1	جملة Total			
413	50	222	0	31	91	19	مواطن Citizen	طبيعي Normal	ناقص Premat ure	
623	22	137	13	108	244	99	غير مواطن Non Citizen			
1036	72	359	13	139	335	118	جملة Total			
7	1	0	0	0	6	0	مواطن Citizen	قيصري S.C.		
12	0	0	0	7	5	0	غير مواطن Non Citizen			
19	1	0	0	7	11	0	جملة Total			
6874	2197	2104	78	485	1940	70	مواطن Citizen	الجملة Total		
6766	686	1126	307	1341	2477	829	غير مواطن Non Citizen			
13640	2883	3230	385	1826	4417	899	جملة Total			
32	11	10	0	2	9	0	مواطن Citizen	مواليد موتى Total Still Births		
65	6	10	2	14	31	2	غير مواطن Non Citizen			
97	17	20	2	16	40	2	جملة Total			
6906	2208	2114	78	487	1949	70	مواطن Citizen	جملة المواليد Total Births		
6831	692	1136	309	1355	2508	831	غير مواطن Non Citizen			
13737	2900	3250	387	1842	4457	901	جملة Total			

الولادات والمواليد حسب الجنسية وطريقة التوليد وحالة المولود والمنطقة - 2016م

Deliveries and Births by Nationality, Mode of Delivery, Condition of New Born & District 2016

الجملة Total		المنطقة District												حالة المولود Con.of New Born	طريقة التوليد Mode of Delivery	الجنسية Nationality
		الفجيرة Fujairah		رأس الخيمة R.A.K		أم القيوين U.A.Q		عجمان Ajman		الشارقة Sharjah		دبي Dubai				
مواليد أموات STILL B	مواليد أحياء LIVE B	مواليد أموات STILL B	مواليد أحياء LIVE B	مواليد أموات STILL B	مواليد أحياء LIVE B	مواليد أموات STILL B	مواليد أحياء LIVE B	مواليد أموات STILL B	مواليد أحياء LIVE B	مواليد أموات STILL B	مواليد أحياء LIVE B	مواليد أموات STILL B	مواليد أحياء LIVE B			
23	5114	9	1584	6	1605	0	49	0	368	8	1457	0	51	رأسبي Vertex	طبيعية Spont.	مواطن Citizen
1	27	0	7	0	11	0	4	0	1	1	4	0	0	مقعدة Breech		
1	83	0	7	1	53	0	3	0	3	0	17	0	0	شفط VAC.	بتدخل Asseted	
0	8	0	0	0	8	0	0	0	0	0	0	0	0	جفت Extraction Forceps		
7	1626	2	597	3	414	0	22	2	113	0	461	0	19	قيصرية Cesarean Section		
0	16	0	2	0	13	0	0	0	0	0	1	0	0	أخرى Others		
0	0	0	0	0	0	0	0	0	0	0	0	0	0	أكثر من طريقة More Than One Mode		
32	6874	11	2197	10	2104	0	78	2	485	9	1940	0	70	الجملة Total		
49	4497	6	462	5	757	1	174	8	918	27	1622	2	564	رأسبي Vertex	طبيعية Spont.	غير مواطن Non Citizen
8	32	0	2	1	10	0	4	5	5	2	7	0	4	مقعدة Breech		
0	108	0	1	0	35	0	7	0	9	0	23	0	33	شفط VAC.	بتدخل Asseted	
0	11	0	2	0	7	0	0	0	0	0	2	0	0	جفت Extraction Forceps		
6	2115	0	219	2	316	1	122	1	409	2	821	0	228	قيصرية Cesarean Section		
2	3	0	0	2	1	0	0	0	0	0	2	0	0	أخرى Others		
0	0	0	0	0	0	0	0	0	0	0	0	0	0	أكثر من طريقة More Than One Mode		
65	6766	6	686	10	1126	2	307	14	1341	31	2477	2	829	الجملة Total		
97	13640	17	2883	20	3230	2	385	16	1826	40	4417	2	899	الجملة Total		

أعداد الصيدليات الحكومية و المستودعات الطبية حسب المنطقة الطبية عام 2016م

No. of Government Pharmacies and Drug Store by District-2016

المنطقة District	الصيدلية	المستودع الطبي
دبي Dubai	11	1
الشارقة Sharjah	29	1
عجمان Ajman	8	1
أم القيوين U.A.Q	7	1
رأس الخيمة R.A.K	23	1
الفجيرة Fujairah	15	1
الإجمالي Total	93	6

المرضى المواطنين المعالجون في الخارج على نفقة وزارة الصحة

ووقاية المجتمع حسب الدولة والتخصص عام 2016م

الجملة Total	الدولة Country																المرضى نوع المرض Patients	
	كوريا الجنوبية South Korea	الصين China	الأردن Jordan	جمهورية التشيك CZECH Republic	المغرب Morocco	الفلبين Philippines	أسبانيا Spain	البرتغال Portugal	بلجيكا Belgium	مصر Egypt	سنغافورة Singapor	تايلاند Thailand	الهند India	سويسرا Switzerland	أمريكا USA	ألمانيا German		بريطانيا U.K
16	0	0	0	0	0	0	0	0	0	1	0	11	0	0	1	1	2	باطنية Medical
9	0	0	0	0	0	0	0	0	0	0	0	3	0	0	1	4	1	جراحة Surgery
8	0	0	0	0	0	0	0	0	0	0	0	1	1	0	0	4	2	أمراض نساء OBST & GYN
2	0	0	0	0	0	0	0	0	1	0	0	0	1	0	0	0	0	الانخصاب Fertility
3	1	0	0	0	0	0	0	0	0	0	0	0	0	0	0	2	0	مسالك بولية Urology
6	0	0	0	0	0	2	0	0	0	0	0	1	0	0	0	2	1	أمراض الكلى Nephrology
11	0	0	0	0	0	0	0	1	0	0	0	1	1	0	0	5	3	أعصاب Neurology
14	0	0	0	1	0	0	0	1	0	0	0	2	1	0	0	9	0	جراحة أعصاب Neurosurgery

تابع: المرضى المواطنين المعالجون في الخارج على نفقة وزارة الصحة
ووقاية المجتمع حسب الدولة والتخصص عام 2016م

جملة Total	الدولة Country																	المرضى نوع المرض Patients
	كوريا الجنوبية South Korea	الصين China	الأردن Jordan	جمهورية التشيك CZECH Republic	المغرب Morocco	الفلبين Philippines	إسبانيا Spain	البرتغال Portugal	بلجيكا Belgium	مصر Egypt	سنغافورة Singapore	تايلاند Thailand	الهند India	سويسرا Switzerland	أمريكا USA	ألمانيا German	بريطانيا U.K	
34	0	0	1	0	0	0	0	0	0	0	0	2	3	1	2	24	1	عظام و جراحة عظام Orthopedic
10	1	0	0	0	0	0	0	0	0	0	0	0	0	0	1	2	6	أمراض القلب و جراحة القلب Cardiac & Cardiosurgery
22	0	0	0	0	0	0	13	5	0	0	0	0	1	0	0	1	2	عيون Ophtalmology
45	0	0	0	0	0	0	0	0	0	0	1	12	2	0	2	19	9	أورام Oncology
2	0	0	0	0	0	0	0	0	0	0	0	0	0	0	0	1	1	جلدية Dermatology
6	0	0	0	0	0	0	0	0	0	0	0	0	1	0	0	3	2	أمراض الجهاز الهضمي Gastroenterology
4	0	0	0	0	0	0	0	0	0	0	0	0	2	0	0	1	1	أمراض الكبد Hepatology
1	0	0	0	0	0	0	0	0	0	0	0	0	0	0	0	0	1	أمراض الشرج و المستقيم Proctology
5	0	0	0	0	0	0	0	0	0	0	0	0	0	0	1	1	3	الروماتيزم Rheumatology
1	0	0	0	0	0	0	0	1	0	0	0	0	0	0	0	0	0	الغدد الصماء Endocrinology
4	0	0	1	0	0	0	0	0	0	1	0	0	0	0	0	0	2	نفسية Psychiatric
1	0	0	0	1	0	0	0	0	0	0	0	0	0	0	0	0	0	إعادة التأهيل Rehab
1	0	0	0	0	0	0	0	0	0	0	0	0	0	0	0	1	0	ترميم الوجه Maxillofacial
12	0	1	0	0	1	0	0	0	0	3	0	0	1	1	0	5	0	حوادث طارئة TRAUMA/ EMEG
0	0	0	0	0	0	0	0	0	0	0	0	0	0	0	0	0	0	الأمراض المعدية Infec.Disease
217	2	1	2	2	1	2	13	8	1	5	1	33	14	2	8	85	37	المجموع Total

المراكز الصحية والعاملين بها حسب التخصص و المنطقة الطبية 2016م

P.H.C. Centers and Manpower by Medical District 2016

عدد المراكز	الجملة Total	اخرى Other				فني Tech		تمريض Nurses		صيدلة Pharm.		أسنان Dental		أطباء بشريون Drs		المنطقة District
		أخرى وغير مبين Other & N.S.	مستخدمون Minor Job	مهنيون Sk.labo	إداريون Admin	مساعد Assist	فني Tech	مساعد Assist	فني Tech	مساعد Assist	صيدلي Pharma	فني Tech	طبيب Dr.	ممارس G.P.	أخصائي Specialist	
8	235	0	6	0	43	16	20	16	42	15	8	2	20	26	21	دبي Dubai
23	583	0	20	0	108	29	63	33	123	58	8	3	33	89	16	الشارقة Sharjah
5	143	0	6	0	27	10	11	8	24	9	2	1	12	29	4	عجمان Ajman
4	99	0	2	0	13	9	9	8	20	11	1	0	2	22	2	أم القيوين U.A.Q
18	426	0	21	2	77	24	41	38	78	39	6	1	20	70	9	رأس الخيمة R.A.K
13	351	0	7	0	61	16	58	14	75	36	1	0	20	54	9	الفجيرة Fujairah
71	1837	0	62	2	329	104	202	117	362	168	26	7	107	290	61	الإجمالي Total

معدلات استخدام خدمات الرعاية الصحية حسب المنطقة 2016م

Actual Rates of Frequences at P.H.C by Medical District 2016

المنطقة District	حالات محولة Refer. Cases	جملة متبردين Total Atten	نسبة المترددون/ المحولون/ Refer. Cases/ Total Atten	عدد الأطباء Total Doctor	عدد التمريض Total Nurses	متردد/ طبيب Total Atten/ Doctor	متردد/ ممرض Total Atten/ Nurses
دبي Dubai	3034	200046	1.52	47	58	4256.3	3449.1
الشارقة Sharjah	7644	572222	1.34	105	156	5449.7	3668.1
عجمان Ajman	6712	170827	3.93	33	32	5176.6	5338.3
أم القيوين U.A.Q	400	189435	0.21	24	28	7893.1	6765.5
رأس الخيمة R.A.K	8446	845871	1.00	79	116	10707.2	7292.0
الفجيرة Fujairah	5037	296662	1.70	63	89	4708.9	3333.3
الإجمالي Total	31273	2275063	1.37	351	479	6481.7	4749.6

المسجلون بمراكز التسجيل الصحي 2017/1/1م والسارية بطاقتهم حسب الفئة العمرية و الجنس و المنطقة الطبية بوزارة الصحة ووقاية المجتمع

الفئة العمرية Age Group															المنطقة District
المجموع Total			60+		40+		25+		15+		5+		0+		
الجنس Sex															
الجملة T	أنثى F	ذكر M	أنثى F	ذكر M	أنثى F	ذكر M	أنثى F	ذكر M	أنثى F	ذكر M	أنثى F	ذكر M	أنثى F	ذكر M	
29934	15289	14645	1554	1428	3600	3412	4771	3786	1942	2252	1928	2080	1494	1687	دبي Dubai
173362	87809	85553	5448	4827	13145	12036	23199	21426	15365	14633	15348	16147	15304	16484	الشارقة Sharjah
52508	27561	24947	1662	1494	3973	3597	7817	6439	5325	4021	4350	4573	4434	4823	عجمان Ajman
26282	12770	13512	713	636	1426	1880	3675	3724	2529	2515	2160	2212	2267	2545	أم القيوين U.A.Q
127847	65516	62331	3936	3585	8931	8066	17454	15306	11194	10108	11538	12107	12463	13159	رأس الخيمة R.A.K
95812	49160	46652	2224	1969	5085	4662	12504	10912	9189	8009	8932	9011	11226	12089	الفجيرة Fujairah
505745	258105	247640	15537	13939	36160	33653	69420	61593	45544	41538	44256	46130	47188	50787	الإجمالي Total

المترددون على مراكز الرعاية الصحية الأولية حسب نوع الخدمة والمنطقة 2016م
Attendances to P.H.C. by Type of Services, Sex, & Medical District 2016

المنطقة District	عدد المراكز No. of Center	حالات محولة Refer. Cases	جملة مترددين Total Atten.	خدمات تمريض Nursing Service	المعالجون Patient Treated
دبي Dubai	8	3034	200046	60525	139521
الشارقة Sharjah	23	7644	572222	77492	494730
عجمان Ajman	5	6712	170827	41234	129593
أم القيوين U.A.Q	4	400	189435	111141	78294
رأس الخيمة R.A.K	18	8446	845871	455169	390702
الفجيرة Fujairah	13	5037	296662	68217	228445
الإجمالي Total	71	31273	2275063	813778	1461285

المترددون على مراكز الرعاية الصحية الأولية حسب اعداد المحولون و عدد الأطباء والتمريض و المنطقة الطبية 2016م
 Attendances to P.H.C. by Number of Refer Cases, Number of Doctor, Number of Nurses & Medical District 2016

المنطقة District	حالات محولة Refer. Cases	جملة مترددين Total Atten	نسبة المحولون/ المترددون Refer. Cases/ Total Atten	عدد الأطباء Total Doctor	عدد التمريض Total Nurses	متردد/ طبيب Total Atten/ Doctor	متردد/ ممرض Total Atten/ Nurses
دبي Dubai	3034	200046	1.52	47	58	4256.3	3449.1
الشارقة Sharjah	7644	572222	1.34	105	156	5449.7	3668.1
عجمان Ajman	6712	170827	3.93	33	32	5176.6	5338.3
أم القيوين U.A.Q	400	189435	0.21	24	28	7893.1	6765.5
رأس الخيمة R.A.K	8446	845871	1.00	79	116	10707.2	7292.0
الفجيرة Fujairah	5037	296662	1.70	63	89	4708.9	3333.3
الإجمالي Total	31273	2275063	1.37	351	479	6481.7	4749.6

المعالجون في مراكز الرعاية الصحية الأولية حسب المنطقة الطبية والمحولون 2016م
 Patient Treated to P.H.C. by Medical District 2016

المنطقة District	حالات محولة Refer. Cases	المعالجون Patient Treated	نسبة المحولون/ المعالجون Refer. Cases Patient Treated
دبي Dubai	3034	139521	2.17
الشارقة Sharjah	7644	494730	1.55
عجمان Ajman	6712	129593	5.18
أم القيوين U.A.Q	400	78294	0.51
رأس الخيمة R.A.K	8446	390702	2.16
الفجيرة Fujairah	5037	228445	2.20
الإجمالي Total	31273	1461285	2.1

المترددون على مراكز الرعاية الصحية الأولية حسب نوع الخدمة والجنسية والمنطقة الطبية 2016
Attendances to P.H.C. by Type of Services, Sex, Nationality & Medical District 2016

الجملة Total	المنطقة District						الجنس Sex	الجنسية Nationality		نوع الخدمة Services
	الفجيرة Fujairah	رأس الخيمة R.A.K	أم القيوين U.A.Q	عجمان Ajman	الشارقة Sharjah	دبي Dubai				
415877	81386	123936	28723	29766	137175	14891	M ذ	مواطن Citizen		علاج عام General Treatment
553551	102535	168334	36142	38746	187440	20354	F أ			
25135	2025	3750	1621	1330	8867	7542	M ذ	غير مواطن Non Citizen		
31194	907	6036	1705	1298	9710	11538	F أ			
31710	6721	7395	826	2680	11623	2465	M ذ	مواطن Citizen		علاج أسنان Dental Treatment
49090	9733	12549	1167	4616	17382	3643	F أ			
587	32	23	6	24	243	259	M ذ	غير مواطن Non Citizen		
691	40	11	9	41	266	324	F أ			
31261	5219	8981	1093	4254	11273	441	M ذ	تطعيم Vaccin.	مواطن اطفال Citizen Children	رعاية أمومة وطفولة M.C.H Services
29143	4834	8243	930	3792	10795	549	F أ			
19534	1741	8137	1093	676	7608	279	M ذ	متابعة نمو Growth Devel		
19284	1571	8272	930	666	7534	311	F أ			
13830	3734	5806	179	2521	1433	157	F أ	حوامل مواطنات Citizen Pregnant		
75282	2314	6944	654	13876	30986	20508	M ذ	تطعيم Vaccin.	غير مواطن اطفال Non Citizen Children	
70018	2236	6189	640	13311	28524	19118	F أ			
32945	948	5805	654	1011	10297	14230	M ذ	متابعة نمو Growth Devel		
31277	932	5762	640	1008	9849	13086	F أ			
21120	1537	4529	1	5853	3725	5475	F أ	غير مواطن حوامل Non Citizen Pregnant		
4226	0	0	347	1471	0	2408	M ذ	مواطن Citizen		عيادات تخصصية Specialist Treatment
5068	0	0	890	2467	0	1711	F أ			
250	0	0	15	104	0	131	M ذ	غير مواطن Non Citizen		
212	0	0	29	82	0	101	F أ			
1461285	228445	390702	78294	129593	494730	139521	مجموع المعالجين بالمراكز الصحية Total Treated at P.H.C.			

تابع: المترددون على مراكز الرعاية الصحية الأولية حسب نوع الخدمة والجنسية والمنطقة الطبية 2016م
Attendances to P.H.C. by Type of Services, Sex, Nationality & Medical District 2016

الجملة Total	المنطقة District						الجنس Sex	الجنسية Nationality	نوع الخدمة Services
	الفجيرة Fujairah	رأس الخيمة R.A.K	أم القيوين U.A.Q	عجمان Ajman	الشارقة Sharjah	دبي Dubai			
338907	31130	193494	50890	14413	33319	15661	M ذ	مواطن Citizen	خدمات تمريض Nursing Services
394759	30983	232637	53054	21289	37984	18812	F أ		
42100	4709	15067	3995	2867	3493	11969	M ذ	غير مواطن Non Citizen	
38012	1395	13971	3202	2665	2696	14083	F أ		
2275063	296662	845871	189435	170827	572222	200046	مجموع المترددين بالمراكز الصحية Total Attended at P.H.C.		
31273	5037	8446	400	6712	7644	3034	جملة المحولين Total Referred		
841515	126197	341943	82972	53260	200998	36145	M ذ	مواطن Citizen	إجمالي Total
1064725	153390	435841	93292	74097	262568	45537	F أ		
176299	10028	31589	6945	19212	53886	54639	M ذ	غير مواطن Non Citizen	
192524	7047	36498	6226	24258	54770	63725	F أ		

المعالجون بالمراكز الصحية حسب نوع المرض والمنطقة الطبية 2016م

الجملة Total	المنطقة District						الأمراض Disease
	الفجيرة Fujairah	رأس الخميرة R.A.K	أم القيوين U.A.Q	عجمان Ajman	الشارقة Sharjah	دبي Dubai	
15804	7354	3499	2	2141	2788	20	أمراض معدية معوية Intestinal Infection Diseases
798	19	44	1	16	716	2	التهاب الحلق السبجي والحمى القرمزية Streptococca Sore Throat
983	390	2	0	46	536	9	أمراض بكتيرية أو جرثومية أخرى Other Bacterial Diseases
4288	885	602	26	232	2528	15	أمراض فيروسية مع طفح الجلدي Viral Diseases With Rash
5428	857	80	16	434	3986	55	أمراض فيروسية أخرى Other Viral Diseases

تابع: المعالجون بالمراكز الصحية حسب نوع المرض والمنطقة الطبية 2016م

الجملة Total	المنطقة District						الأمراض Disease
	الفجيرة Fujairah	رأس الخيمة R.A.K	أم القيوين U.A.Q	عجمان Ajman	الشارقة Sharjah	دبي Dubai	
49	0	1	0	0	47	1	ملاريا Malaria
723	6	1	0	27	689	0	أمراض تناسلية Venereal Diseases
1954	578	130	17	418	794	17	أمراض فطرية Mycoses
775	168	249	6	238	104	10	عدوى ديدانية Helminthiasis
384	135	35	0	107	103	4	الاصابة بقمل الرأس والعانة Pediculosis & Phthirus Infec.
117	8	14	0	5	90	0	الجرب Acariasis
35	2	5	0	4	19	5	الأورام الخبيثة Malignant Neoplasm
244	28	64	1	34	104	13	الأورام الحميدة Benign Neoplasma
8948	1020	4861	194	404	2199	270	اضطرابات الغدة الدرقية Disorders of Thyroid Gland
52265	9865	18246	1674	2978	16962	2540	البول السكري Diabetes Mellitus
5307	565	1820	14	182	2605	121	حالات نقص التغذية Nutritional Deficiencies
29319	7940	7564	759	1515	10385	1156	اضطرابات في أيض المواد الدهنية Disorder of lipid Metabolism
871	110	166	20	97	314	164	النقرس Gout
15502	3252	5858	578	1960	2748	1106	أنيميا بسبب نقص الحديد Iron Deficiency Anaemias
383	94	89	27	38	117	18	أنيميا بسبب تحلل الكرات الحمراء Hereditary Haemolytic Anaemias
1299	195	248	18	148	672	18	أمراض الدم ومكوناته Diseases of Blood
1397	390	567	35	108	226	71	الأمراض النفسية والعصبية Psychoses Mental Diseases
267	8	4	2	252	0	1	الاعتماد على العقاقير أو الإدمان الدوائي Drug Dependence

تابع: المعالجون بالمراكز الصحية حسب نوع المرض والمنطقة الطبية 2016م

الجملة Total	المنطقة District						الأمراض Disease
	الفجيرة Fujairah	رأس الخميرة R.A.K	أم القيوين U.A.Q	عجمان Ajman	الشارقة Sharjah	دبي Dubai	
75	18	16	0	25	14	2	التخلف العقلي Mental Retardation
1238	37	1063	13	63	53	9	الصرع Epilepsy
2653	1042	87	370	460	442	252	الصداع النصفي Migrane
2144	265	1091	150	208	389	41	اضطرابات أخرى بالجهاز العصبي المركزي Diseases of the Central Nervous System
684	149	254	17	72	165	27	اضطرابات أخرى بالجهاز العصبي الطرفي Diseases of the Peripheral Nervous System
27037	5850	7976	1359	2940	6001	2911	اضطرابات العين وملحقاتها Diseases of the Eye & Adnexa
691	114	10	6	433	95	33	اضطرابات الانكسار الضوئي أو التكيف Disorders of Refraction and Accommodation
22055	5183	7555	1285	2848	4585	599	أمراض الأذن Disease of Ear & Mastoid Process
46	11	12	2	6	15	0	الحمى الروماتيزمية الحادة Acute Rheumatic Fever
273	116	10	1	4	128	14	أمراض القلب الروماتيزمية المزمنة Chronic Rheumatic Heart Diseases
54943	10903	18538	1880	3256	17873	2493	مرض ارتفاع ضغط الدم Hypertensive Diseases
2723	1435	678	106	167	214	123	إصابة الأوعية التاجية (الأسكيميا) Ishchaemic Heart Disease
967	344	378	24	95	77	49	أمراض قلب أخرى Other Forms of Heart Diseases
812	84	240	4	83	335	66	أمراض الأوردة والأوعية الليمفاوية Diseases of Veins & Lymphatics
135417	29865	49565	11074	14656	23141	7116	نزلة البرد - الزكام Acute Nasopharyngitis
53149	8334	17770	8933	3839	12795	1478	التهاب البلعوم الحاد Acute Pharyngitis
35322	9551	10896	3222	3295	7897	461	التهاب اللوزتين الحاد Acute Tonsillitis
27192	2328	16628	1611	2052	4219	354	التهاب الشعب الحاد Acute Bronchitis & Bronchiolitis

تابع: المعالجون بالمراكز الصحية حسب نوع المرض والمنطقة الطبية 2016م

الجملة Total	المنطقة District						الأمراض Disease
	الفجيرة Fujairah	رأس الخيمة R.A.K	أم القيوين U.A.Q	عجمان Ajman	الشارقة Sharjah	دبي Dubai	
857	411	145	1	130	96	74	التهاب اللوزتين والحمى المزمن Chronic Diseases of Tonsils & Adenoids
7760	2143	2151	703	1209	1086	468	حساسية الأنف Allergic Rhinitis
71950	19458	15238	3146	3061	30097	950	أمراض أخرى بالجهاز التنفسي العلوي Other D.of Upper Respiratory Tract
1364	470	471	49	80	254	40	التهاب الشعب المزمن Chronic Bronchitis
22899	5410	9093	1364	1525	4823	684	الربو (الأسما) Asthma
4193	2292	471	109	544	711	66	أمراض أخرى بالجهاز التنفسي Other Diseases of Respiratory System
8650	2284	2940	641	966	1731	88	أمراض التجويف الفمي والغدد اللعابية والفكية Diseases of Oral Cavity
19222	3675	7537	1147	1341	4874	648	أمراض المريء والمعدة والأثنى عشر Diseases of Oesophagus Stomach & Duodenam
249	59	94	3	9	49	35	التهاب الزائدة الدودية الحادة Acute Appendicitis
49	5	5	0	3	34	2	التهاب الزائدة الدودية غير المحددة Unqualified Appendicitis
13888	968	4378	2364	532	5149	497	التهاب غير المعدي بالأمعاء والقولون Non-infective Enteritis & Colitis
269	23	76	4	39	99	28	الفتوق البطنية Herina of Abdominal Cavity
15377	2108	10253	771	909	828	508	أمراض أخرى بالجهاز الهضمي Other Diseases of Digestive System
463	160	153	2	71	43	34	حصاة بالكلى أو الحالب Calculus of Kidney & Ureter
11109	2114	4263	724	951	2318	739	أمراض أخرى بالجهاز البولي Diseases of the Genitourinary System
1876	241	296	4	86	204	1045	أمراض الأعضاء التناسلية للذكور Diseases of Male Genital Organs
1829	345	693	34	214	370	173	اضطرابات الثدي Disorders of Breast

المعالجون بالمراكز الصحية حسب نوع المرض والمنطقة الطبية 2016م
Patients Treated at P.H.C. by Type of Disease & Medical District 2016

الجملة Total	المنطقة District						الأمراض Disease
	الفجيرة Fujairah	رأس الخميرة R.A.K	أم القيوين U.A.Q	عجمان Ajman	الشارقة Sharjah	دبي Dubai	
22696	2840	10898	1080	1305	4205	2368	أمراض الجهاز التناسلي للإناث Diseases of Female Genital Organs
41606	8464	18061	2984	3771	6693	1633	أمراض الجلد والأنسجة تحت الجلد Dis. of Skin and Subcutaneous Tissue
51656	5642	21051	3486	3097	15698	2682	أمراض خاصة بالجهاز الهيكلي الحركي Dis. of Musculo- Skeletal Syst.
42342	264	1331	11173	2073	27172	329	ارتفاع درجة الحرارة بدون معرفة السبب General Symptoms
20796	2992	1981	7547	1783	6180	313	أخرى Others
585624	56579	102207	7511	60008	254846	104473	غير مبين Unknown
1461285	228445	390702	78294	129593	494730	139521	الجملة Total

التوزيع النسبي للمعالجين بالمراكز الصحية حسب نوع المرض 2016م
Percentage of Diseases Diagnosed at P.H.C. by Type of Disease 2016

الجملة Total	المنطقة District						الأمراض Disease
	الفجيرة Fujairah	رأس الخميرة R.A.K	أم القيوين U.A.Q	عجمان Ajman	الشارقة Sharjah	دبي Dubai	
1.08	3.22	0.90	0.00	1.65	0.56	0.01	أمراض معدية معوية Intestinal Infection Diseases
0.05	0.01	0.01	0.00	0.01	0.14	0.00	التهاب الحلق السببي والحمى القرمزية Streptococcal Sore Throat
0.07	0.17	0.00	0.00	0.04	0.11	0.01	أمراض بكتيرية أو جرثومية أخرى Other Bacterial Diseases
0.29	0.39	0.15	0.03	0.18	0.51	0.01	أمراض فيروسية مع طفح الجلدي Viral Diseases With Rash
0.37	0.38	0.02	0.02	0.33	0.81	0.04	أمراض فيروسية أخرى Other Viral Diseases
0.00	0.00	0.00	0.00	0.00	0.01	0.00	ملاريا Malaria
0.05	0.00	0.00	0.00	0.02	0.14	0	أمراض تناسلية Venereal Diseases

تابع: التوزيع النسبي للمعالجين بالمراكز الصحية حسب نوع المرض 2016م
Percentage of Diseases Diagnosed at P.H.C.by Type of Disease 2016

الجملة Total	المنطقة District						الأمراض Disease
	الفجيرة Fujairah	رأس الخيمة R.A.K	أم القيوين U.A.Q	عجمان Ajman	الشارقة Sharjah	دبي Dubai	
0.13	0.25	0.03	0.02	0.32	0.16	0.01	أمراض فطرية Mycoses
0.05	0.07	0.06	0.01	0.18	0.02	0.01	عدوى ديدانية Helminthiasis
0.03	0.06	0.01	0.00	0.08	0.02	0.00	الاصابة بقمل والرأس والعانة Pediculosis & Phthirus Infec.
0.01	0.00	0.00	0.00	0.00	0.02	0.00	الجرب Acariasis
0.00	0.00	0.00	0.00	0.00	0.00	0.00	الأورام الخبيثة Malignant Neoplasm
0.02	0.01	0.02	0.00	0.03	0.02	0.01	الأورام الحميدة Benign Neoplasma
0.61	0.45	1.24	0.25	0.31	0.44	0.19	اضطرابات الغدة الدرقية Disorders of Thyroid Gland
3.58	4.32	4.67	2.14	2.30	3.43	1.82	البول السكري Diabetes Mellitus
0.36	0.25	0.47	0.02	0.14	0.53	0.09	حالات نقص التغذية Nutritional Deficiencies
2.01	3.48	1.94	0.97	1.17	2.10	0.83	اضطرابات في أيض المواد الدهنية Disorder of lipid Metabolism
0.06	0.05	0.04	0.03	0.07	0.06	0.12	النقرس Gout
1.06	1.42	1.50	0.74	1.51	0.56	0.79	أنيميا بسبب نقص الحديد Iron Deficiency Anaemias
0.03	0.04	0.02	0.03	0.03	0.02	0.01	أنيميا بسبب تحلل الكرات الحمراء Hereditary Haemolytic Anaemias
0.09	0.09	0.06	0.02	0.11	0.14	0.01	أمراض الدم ومكوناته Diseases of Blood
0.10	0.17	0.15	0.04	0.08	0.05	0.05	الأمراض النفسية والعصبية Psychoses Mental Diseases
0.02	0.00	0.00	0.00	0.19	0.00	0.00	الاعتماد على العقاقير أو الأدمان الدوائي Drug Dependence
0.01	0.01	0.00	0.00	0.02	0.00	0.00	التخلف العقلي Mental Retardation
0.08	0.02	0.27	0.02	0.05	0.01	0.01	الصرع Epilepsy
0.18	0.46	0.02	0.47	0.35	0.09	0.18	الصداع النصفي Migrane
0.15	0.12	0.28	0.19	0.16	0.08	0.03	اضطرابات أخرى بالجهاز العصبي المركزي Diseases of the Central Nervous System

تابع: التوزيع النسبي للمعالجين بالمراكز الصحية حسب نوع المرض 2016م
Percentage of Diseases Diagnosed at P.H.C.by Type of Disease 2016

الجملة Total	المنطقة District						الأمراض Disease
	الفجيرة Fujairah	رأس الخيمة R.A.K	أم القيوين U.A.Q	عجمان Ajman	الشارقة Sharjah	دبي Dubai	
0.05	0.07	0.07	0.02	0.06	0.03	0.02	اضطرابات أخرى بالجهاز العصبي الطرفي Diseases of the Peripheral Nervous System
1.85	2.56	2.04	1.74	2.27	1.21	2.09	اضطرابات العين وملحقاتها Diseases of the Eye & Adnexa
0.05	0.05	0.00	0.01	0.33	0.02	0.02	اضطرابات الانكسار الضوئي أو التكيف Disorders of Refraction and Accommodation
1.51	2.27	1.93	1.64	2.20	0.93	0.43	أمراض الأذن Disease of Ear & Mastoid Process
0.00	0.00	0.00	0.00	0.00	0.0	0.00	الحمى الروماتيزمية الحادة Acute Rheumatic Fever
0.02	0.05	0.00	0.00	0.00	0.03	0.01	أمراض القلب الروماتيزمية المزمنة Chronic Rheumatic Heart Diseases
3.76	4.77	4.74	2.40	2.51	3.61	1.79	مرض ارتفاع ضغط الدم Hypertensive Diseases
0.19	0.63	0.17	0.13539	0.13	0.04	0.09	إصابة الأوعية التاجية (الأسكيمية) Ishchaemic Heart Disease
0.07	0.15	0.10	0.03	0.07	0.02	0.04	أمراض قلب أخرى Other Forms of Heart Diseases
0.06	0.04	0.06	0.01	0.06	0.07	0.05	أمراض الأوردة والأوعية الليمفاوية Diseases of Veins & Lymphatics
9.27	13.07	12.69	14.14	11.31	4.68	5.10	نزلة البرد - الزكام Acute Nasopharyngitis
3.64	3.65	4.55	11.41	2.96	2.59	1.06	التهاب البلعوم الحاد Acute Pharyngitis
2.42	4.18	2.79	4.12	2.54	1.60	0.33	التهاب اللوزتين الحاد Acute Tonsillitis
1.86	1.02	4.26	2.06	1.58	0.85	0.25	التهاب الشعب الحاد Acute Bronchitis & Bronchiolitis
0.06	0.18	0.04	0.00	0.10	0.02	0.05	التهاب اللوزتين والحمى المزمن Chronic Diseases of Tonsils & Adenoids
0.53	0.94	0.55	0.90	0.93	0.22	0.34	حساسية الأنف Allergic Rhinitis
4.92	8.52	3.90	4.02	2.36	6.08	0.68	أمراض أخرى بالجهاز التنفسي العلوي Other Diseases of Upper Respiratory Tract
0.09	0.21	0.12	0.06	0.06	0.05	0.03	التهاب الشعب المزمن Chronic Bronchitis
1.57	2.37	2.33	1.74	1.18	0.97	0.49	الربو (الأسما) Asthma

تابع: التوزيع النسبي للمعالجين بالمراكز الصحية حسب نوع المرض 2016م
Percentage of Diseases Diagnosed at P.H.C.by Type of Disease 2016

الجملة Total	المنطقة District						الأمراض Disease
	الفجيرة Fujairah	رأس الخيمة R.A.K	أم القيوين U.A.Q	عجمان Ajman	الشارقة Sharjah	دبي Dubai	
0.29	1.00	0.12	0.14	0.42	0.14	0.05	أمراض أخرى بالجهاز التنفسي Other Diseases of Respiratory System
0.59	1.00	0.75	0.82	0.75	0.35	0.06	أمراض التجويف الفمي والغدد اللعابية والفكية Diseases of Oral Cavity
1.32	1.61	1.93	1.46	1.03	0.99	0.46	أمراض المري والمعدة والأثنى عشر Diseases of Oesophagus Stomach & Duodenam
0.02	0.03	0.02	0.00	0.01	0.01	0.03	التهاب الزائدة الدودية الحادة Acute Appendicitis
0.00	0.00	0.00	0.00	0.00	0.01	0.00	التهاب الزائدة الدودية غير المحددة Unqualified Appendicitis
0.95	0.42	1.12	3.02	0.41	1.04	0.36	التهاب غير المعدي بالأمعاء و القولون Non-infective Enteritis & Colitis
0.02	0.01	0.02	0.01	0.03	0.02	0.02	الفتوق البطنية Herina of Abdominal Cavity
1.05	0.92	2.62	0.98	0.70	0.17	0.36	أمراض أخرى بالجهاز الهضمي Other D. of Digestive System
0.03	0.07	0.04	0.00	0.05	0.00869	0.02	حصى الكلى أو الحالب Calculus of Kidney & Ureter
0.76	0.93	1.09	0.92	0.73	0.47	0.53	أمراض أخرى بالجهاز البولي Diseases of the Genitourinary System
0.13	0.11	0.08	0.01	0.07	0.04	0.75	أمراض الأعضاء التناسلية للذكور Diseases of Male Genital Organs
0.13	0.15	0.18	0.04	0.17	0.07	0.12	اضطرابات الثدي Disorders of Breast
1.55	1.24	2.79	1.38	1.01	0.85	1.70	أمراض الجهاز التناسلي للإناث Dis. of Female Genital Organs
2.85	3.71	4.62	3.81	2.91	1.35	1.17	أمراض الجلد والأنسجة تحت الجلد Dis. of Skin and Subcutaneous Tissue
3.53	2.47	5.39	4.45	2.39	3.17	1.9222913	أمراض خاصة بالجهاز الهيكلي الحركي Dis. of Museulo- Skelet Al Syst.
2.90	0.12	0.34	14.27	1.60	5.49	0.2358068	ارتفاع درجة الحرارة بدون معرفة السبب Genera Symptoms
1.42	1.31	0.51	9.64	1.38	1.25	0.22	أخرى Others
100	100	100	100	100	100	100	الجملة Total

المحولون من مراكز الرعاية الأولية حسب التخصص و الجنس والمنطقة 2016م
Referred Cases Through P.H.C. by Speciality, Sex & Medical District 2016

الجملة Total			المنطقة District												التخصص Speciality
			الفجيرة Fujairah		رأس الخيمة R.A.K		أم القيوين U.A.Q		عجمان Ajman		الشارقة Sharjah		دبي Dubai		
ت ج	أ ف	م ذ	أ ف	م ذ	أ ف	م ذ	أ ف	م ذ	أ ف	م ذ	أ ف	م ذ	أ ف	م ذ	
2399	1530	869	267	173	395	147	29	16	240	235	337	233	262	65	باطنية Medicine
49	37	12	5	4	11	4	0	0	8	1	2	3	11	0	أمراض صدرية Chest
568	323	245	74	52	56	36	3	1	58	102	92	36	40	18	أمراض قلب Cardiology
9	4	5	0	0	1	2	0	0	0	0	3	3	0	0	جراحة صدر Thoracic S.
84	54	30	3	2	11	13	0	0	2	0	26	15	12	0	جراحة قلب Cardiac S.
498	291	207	35	24	107	91	3	3	34	21	85	56	27	12	عصبية ونفسية Psychiatry
321	203	118	14	20	87	35	0	4	8	3	76	50	18	6	جراحة أعصاب Neuoros.
4064	2851	1213	198	127	1067	347	13	10	694	360	701	315	178	54	جلدية وتناسلية Dermatology
713	273	440	23	48	61	72	1	4	82	161	68	97	38	58	مسالك بولية Urology
1211	607	604	194	252	117	95	7	9	91	70	167	159	31	19	أطفال باطنية PAED. M.
155	63	92	21	39	22	9	1	0	4	4	7	37	8	3	جراحة أطفال Paed. S.
2088	1357	731	131	149	373	135	16	13	157	134	369	230	311	70	جراحة عامة General S.
2790	1584	1206	193	254	451	204	12	17	289	303	405	341	234	87	عظام Orthopaed.
193	153	40	5	6	13	13	0	1	35	5	87	14	13	1	حروق وتجميل Plastic S.
2975	1910	1065	212	188	438	177	9	8	546	288	484	275	221	129	عيون Opthal.
2381	1385	996	208	225	427	217	19	11	282	245	307	206	142	92	أنف وأذن وحنجرة E.N.T.
1939	1939	0	145	0	605	0	16	0	315	0	674	0	184	0	نساء GYNAE.

تابع: المحولون من مراكز الرعاية الأولية حسب التخصص و الجنس والمنطقة 2016م
Referred Cases Through P.H.C. by Speciality, Sex & Medical District 2016

الجملة Total			المنطقة District												التخصص Speciality
			الفجيرة Fujairah		رأس الخيمة R.A.K		أم القيوين U.A.Q		عجمان Ajman		الشارقة Sharjah		دبي Dubai		
ت ج	أ ف	م ذ	أ ف	م ذ	أ ف	م ذ	أ ف	م ذ	أ ف	م ذ	أ ف	م ذ	أ ف	م ذ	
2314	2314	0	454	0	1046	0	2	0	84	0	290	0	438	0	ولادة Obstetric
102	90	12	11	5	3	0	0	1	20	2	8	1	48	3	أشعة وطب نووي Nuclear M.
10	4	6	1	3	2	2	1	0	0	0	0	0	0	1	سرطان Oncology
1080	654	426	46	41	302	150	5	1	65	54	195	159	41	21	أسنان Dental
3505	1733	1772	469	680	558	432	75	77	305	226	270	320	56	37	طوارئ Emergency
1825	1034	791	17	19	85	27	10	2	544	635	344	97	34	11	أخرى Others
31273	20393	10880	2726	2311	6238	2208	222	178	3863	2849	4997	2647	2347	687	الإجمالي Total

المحولون من مراكز الرعاية الأولية حسب التخصص و الجنسية والمنطقة الطبية 2016م
Referred Cases Through P.H.C. by Speciality, Nationality & Medical District 2016

الجملة Total			المنطقة District												التخصص Speciality
			الفجيرة Fujairah		رأس الخيمة R.A.K		أم القيوين U.A.Q		عجمان Ajman		الشارقة Sharjah		دبي Dubai		
Total جملة	الجنسية Nationality														
	غير مواطن Non Citizen	مواطن Citizen	غير مواطن Non Citizen	مواطن Citizen	غير مواطن Non Citizen	مواطن Citizen	غير مواطن Non Citizen	مواطن Citizen	غير مواطن Non Citizen	مواطن Citizen	غير مواطن Non Citizen	مواطن Citizen	غير مواطن Non Citizen	مواطن Citizen	
2399	132	2267	3	437	9	533	1	44	19	456	43	527	57	270	باطنية Medicine
49	1	48	0	9	0	15	0	0	1	8	0	5	0	11	أمراض صدرية Chest
568	34	534	2	124	8	84	0	4	3	157	6	122	15	43	أمراض قلب Cardiology
9	0	9	0	0	0	3	0	0	0	0	0	6	0	0	جراحة صدر Thoracic s.
84	3	81	0	5	1	23	0	0	0	2	0	41	2	10	جراحة قلب Cardiac s.

تابع: المحولون من مراكز الرعاية الأولية حسب التخصص و الجنسية والمنطقة الطبية 2016م
Referred Cases Through P.H.C. by Speciality, Nationality & Medical District 2016

الجملة Total			المنطقة District												التخصص Speciality	
			الفجيرة Fujairah		رأس الخيمة R.A.K		أم القيوين U.A.Q		عجمان Ajman		الشارقة Sharjah		دبي Dubai			
Total جملة	الجنسية Nationality															
	غير مواطن Non Citizen	مواطن Citizen	غير مواطن Non Citizen	مواطن Citizen	غير مواطن Non Citizen	مواطن Citizen	غير مواطن Non Citizen	مواطن Citizen	غير مواطن Non Citizen	مواطن Citizen	غير مواطن Non Citizen	مواطن Citizen	غير مواطن Non Citizen	مواطن Citizen		
498	33	465	2	57	15	183	2	4	4	51	1	140	9	30		عصبية ونفسية Psychiatry
321	17	304	0	34	7	115	1	3	2	9	0	126	7	17		جراحة أعصاب Neuoros.
4064	95	3969	3	322	34	1380	1	22	10	1044	18	998	29	203		جلدية وتناسلية Dermatology
713	62	651	1	70	5	128	1	4	20	223	7	158	28	68		مسالك بولية Urology
1211	63	1148	2	444	7	205	0	16	10	151	14	312	30	20		أطفال (باطنية) Paed. m.
155	12	143	1	59	2	29	0	1	3	5	2	42	4	7		جراحة أطفال Paed s.
2088	108	1980	7	273	18	490	1	28	11	280	19	580	52	329	جراحة عامة General s.	
2790	108	2682	11	436	21	634	2	27	11	581	10	736	53	268	عظام Orthopaed.	
193	3	190	0	11	1	25	0	1	0	40	0	101	2	12	حروق وتجميل Plastic s.	
2975	127	2848	7	393	14	601	0	17	30	804	18	741	58	292	عيون Ophthal.	
2381	86	2295	1	432	17	627	1	29	10	517	11	502	46	188	أنف وأذن و حنجرة E.N.T.	
1939	397	1542	4	141	33	572	1	15	36	279	225	449	98	86	نساء Gynae.	
2314	864	1450	23	431	319	727	0	2	44	40	164	126	314	124	ولادة Obstetric	
102	15	87	1	15	0	3	0	1	0	22	0	9	14	37	أشعة وطب نووي Nuclear m.	
10	1	9	0	4	0	4	1	0	0	0	0	0	0	1	سرطان Oncology	
1080	28	1052	2	85	8	444	0	6	1	118	10	344	7	55	أسنان Dental	
3505	390	3115	131	1018	102	888	25	127	29	502	73	517	30	63	طوارئ Emergency	
1825	517	1308	2	34	5	107	0	12	483	696	15	426	12	33	أخرى Others	
31273	3096	28177	203	4834	626	7820	37	363	727	5985	636	7008	867	2167	الإجمالي Total	

عيادات الأسنان والمترددون عليها حسب المنطقة 2016م
Dental Clinics & It's Attendances by Medical District 2016

معالجة/ مريض Treatment/ Patient	المعالجات Treatment		المترددون Attended		المنطقة District
	%	العدد No.	%	العدد No.	
1.3	4.44	13275	5.35	10223	دبي Dubai
1.9	32.69	97688	27.31	52196	الشارقة Sharjah
1.5	9.61	28718	10.05	19210	عجمان Ajman
3.5	13.40	40048	6.00	11471	أم القيوين U.A.Q
1.2	20.87	62382	27.93	53383	رأس الخيمة R.A.K
1.3	18.98	56732	23.35	44634	الفجيرة Fujairah
1.6	100	298843	100	191117	الإجمالي Total

علاجات الأسنان بالوحدات حسب نوع العلاج و الوحدة والمنطقة الطبية 2016م
Dental Treatments by Type, Unit & Medical District 2016

الإجمالي Total	نوع العلاج Type of Treatment									المترددون Attendance			عدد الوحدات No. of Units	المنطقة District
	أخرى Other	تقويم Ortho.Tr	تركيب Dentu	خلع Extrac	حشو Filling	جراحى Surg	أعصاب Nerve	لثة Gum	عام General	الجملة Total	متكرر Repeat	جديد New		
13275	2120	1751	1522	541	2525	88	821	1273	2634	10223	6275	3948	10	دبي Dubai
97688	20435	8479	2691	4827	22413	516	6595	5524	26208	52196	33621	18575	23	الشارقة Sharjah
28718	7388	2644	1049	943	7905	123	2390	1842	4434	19210	13511	5699	4	عجمان Ajman
40048	12804	5089	3568	986	6267	142	2745	1578	6869	11471	8322	3149	5	أم القيوين U.A.Q
62382	4032	3374	2405	2598	20676	2791	6018	3800	16688	53383	28064	25319	21	رأس الخيمة R.A.K
56732	11491	3615	1826	2495	13111	1564	6313	4426	11891	44634	29280	15354	15	الفجيرة Fujairah
298843	58270	24952	13061	12390	72897	5224	24882	18443	68724	191117	119073	72044	78	الإجمالي Total
%100	%19	%8	%4	%4	%24	%2	%8	%6	%23	متوسط الزيارات لكل متكرر على عيادات الأسنان بالوزارة 2.65 زيارة سنويا				

معدلات التردد لخدمات رعاية الأمومة و الطفولة حسب المنطقة الطبية 2016م

Rates of Frequencies at M.C.H.by Medical District 2016

جملة المترددات Total Attend	نسبة المراجعات بعد الولادة الى الحوامل الجدد New Postnatal to New Preg.	بعد الولادة Postnatal			الحوامل Pregnant			المنطقة District
		متوسط زيارة الحامل Visit Per Pregnant	متكرر Repeat	جديد New	متوسط زيارة الحامل Visit Per Pregnant	متكرر Repeat	جديد New	
5601	2.66	1.06	3	49	3.02	3710	1839	دبي Dubai
11947	7.51	2.07	380	356	2.36	6468	4743	الشارقة Sharjah
8560	8.33	1.08	14	172	4.05	6308	2066	عجمان Ajman
3775	14.75	1.10	14	135	3.96	2711	915	أم القيوين U.A.Q
10604	8.39	1.09	28	321	2.68	6430	3825	رأس الخيمة R.A.K
13346	4.34	1.34	59	176	3.24	9059	4052	الفجيرة Fujairah
53833	6.93	1.41	498	1209	2.99	34686	17440	الإجمالي Total

زيارات الحوامل و المترددات بعد الولادة على مراكز الأمومة و الطفولة حسب

الزيارة و الجنسية و المنطقة الطبية 2016م

Attendances at MCH Canters by Visit, Nationality & Medical District 2016

الجملة Total	المنطقة District						الجنسية Nationality	فترة الحمل Stage of preg.	نوع الزيارة Visits	
	الفجيرة Fujairah	رأس الخيمة R.A.K	أم القيوين U.A.Q	عجمان Ajman	الشارقة Sharjah	دبي Dubai				
2915	1157	742	211	215	551	39	مواطن Citizen	3-0	الزيارة الأولى First Visit (months)	حوامل Pregnants
2496	406	404	313	354	268	751	غير مواطن Non Citizen			
5411	1563	1146	524	569	819	790	جملة Total			
3824	1452	1022	139	311	872	28	مواطن Citizen	6-3		
4196	370	847	179	948	1038	814	غير مواطن Non Citizen			
8020	1822	1869	318	1259	1910	842	جملة Total			

تابع: زيارات الحوامل و المترددات بعد الولادة على مراكز الأمومة و الطفولة حسب
الزيارة و الجنسية و المنطقة الطبية 2016م

Attendances at MCH Canters by Visit, Nationality & Medical District 2016

الجملة Total	المنطقة District						الجنسية Nationality	فترة الحمل Stage of preg.	نوع الزيارة Visits	
	الفجيرة Fujairah	رأس الخيمة R.A.K	أم القيوين U.A.Q	عجمان Ajman	الشارقة Sharjah	دبي Dubai				
1661	577	464	36	85	494	5	مواطن Citizen	9-6	الزيارة الأولى First Visit (months)	حوامل Pregnants
2348	90	346	37	153	1520	202	غير مواطن Non Citizen			
4009	667	810	73	238	2014	207	جملة Total			
17440	4052	3825	915	2066	4743	1839	إجمالي الزيارة الأولى Total First Visit			
4715	1769	1241	174	394	1107	30	مواطن Citizen	الزيارة الثانية 2 nd Visit		
4729	644	969	441	868	629	1178	غير مواطن Non Citizen			
9444	2413	2210	615	1262	1736	1208	جملة Total			
3697	1290	924	130	388	940	25	مواطن Citizen	الزيارة الثالثة 3 rd Visit		
4381	528	803	421	1198	379	1052	غير مواطن Non Citizen			
8078	1818	1727	551	1586	1319	1077	جملة Total			
2807	862	656	128	291	855	15	مواطن Citizen	الزيارة الرابعة 4 th Visit		
3211	412	565	391	935	191	717	غير مواطن Non Citizen			
6018	1274	1221	519	1226	1046	732	جملة Total			
2223	721	403	95	173	825	6	مواطن Citizen	الزيارة الخامسة 5 th Visit		
1999	261	334	310	534	100	460	غير مواطن Non Citizen			
4222	982	737	405	707	925	466	جملة Total			
1810	901	188	53	67	597	4	مواطن Citizen	الزيارة السادسة 6 th Visit		
1161	204	177	290	255	37	198	غير مواطن Non Citizen			
2971	1105	365	343	322	634	202	جملة Total			

تابع: زيارات الحوامل و المترددات بعد الولادة على مراكز الأمومة و الطفولة حسب
الزيارة و الجنسية و المنطقة الطبية 2016م

Attendances at MCH Canters by Visit, Nationality & Medical District 2016

الجملة Total	المنطقة District						الجنسية Nationality	فترة الحمل Stage of preg.	نوع الزيارة Visits	
	الفجيرة Fujairah	رأس الخميرة R.A.K	أم القيوين U.A.Q	عجمان Ajman	الشارقة Sharjah	دبي Dubai				
2755	1216	98	57	597	787	0	مواطن Citizen	الزيارة السابعة فأكثر >6 th Visit		حوامل Pregnants
1198	251	72	221	608	21	25	غير مواطن Non Citizen			
3953	1467	170	278	1205	808	25	جملة Total			
34686	9059	6430	2711	6308	6468	3710	جملة مترددات الحوامل Total of Repeat Cases			
26407	9945	5738	1023	2521	7028	152	مواطن Citizen	الجملة Total		بعد الولادة Postnatal
25719	3166	4517	2603	5853	4183	5397	غير مواطن Non Citizen			
52126	13111	10255	3626	8374	11211	5549	جملة Total			
728	160	260	14	25	259	10	مواطن Citizen	جديد New		
481	16	61	121	147	97	39	غير مواطن Non Citizen			
1209	176	321	135	172	356	49	جملة Total			
317	55	27	3	0	232	0	مواطن Citizen	قادمي Repeat		بعد الولادة Postnatal
181	4	1	11	14	148	3	غير مواطن Non Citizen			
498	59	28	14	14	380	3	جملة Total			
1045	215	287	17	25	491	10	مواطن Citizen	الجملة Total		
662	20	62	132	161	245	42	غير مواطن Non Citizen			
1707	235	349	149	186	736	52	جملة Total			

أسباب تحويل الحوامل من مراكز رعاية الأمومة والطفولة الى المستشفيات حسب المنطقة الطبية 2016م
Cause of Referral from M.C.H. Centers to Hospitals By Medical District 2016

الجملة Total	المنطقة الطبية District Medical						أسباب التحويل Cause of Referral
	الفجيرة Fujairah	رأس الخيمة R.A.K	أم القيوين U.A.Q	عجمان Ajman	الشارقة Sharjah	دبي Dubai	
109	7	82	3	14	3	0	إختلاف فصيلة الدم Rh. Compatibility
33	0	31	0	0	1	1	طول الأم أقل من (150) سم Hight less than 150 cm
13	0	4	0	1	6	2	حمل متأخر سن الأم 1 st Pregnancy late (Age of mother)
1	0	0	0	0	1	0	حمل متقدم سن الأم 1 st Prognancy early (Age of mother)
146	84	58	0	0	2	2	الحمل السادس أو أكثر Grandmultipara
26	1	12	0	0	7	6	وحم حمل مستمر Hyperemesis Gravidarum
557	184	299	2	5	24	43	فقر الدم Anaemia
65	15	16	3	1	15	15	ضغط الدم Hypertension
15	1	5	2	0	1	6	تسمم حمل Taxaemia of Preg.
35	3	5	16	4	1	6	نزيف رحمي Vaginal bleeding
1	0	0	0	0	1	0	ضيق الحوض C.P.Disproportion
31	1	25	1	2	1	1	وضع الجنين غير طبيعي Abnormal presentation
80	25	22	2	12	7	12	توائم Twin
34	6	12	0	6	7	3	زيادة أو النقص في السائل الأمينوسي Hydramnios
823	263	295	10	61	32	162	السكري Diabetes
58	4	30	0	2	2	20	أمراض القلب C.V. Diseases
5186	981	1107	403	1698	467	530	أخرى ووصول الشهر السابع Others & 7 th Months Terms
7213	1575	2003	442	1806	578	809	الجملة Total

التطعيمات حسب الجنسية و نوع التطعيم وفئات السن لعام 2016م
Immunizations by Nationality, Type of Vaccine & Age Group 2016

الجملة Total (0-5)	5-2	-1	-0	الجنسية Nationality	الجرعة Dose	نوع التطعيم Type of Vaccine
27585	3	28	27554	مواطن Citizen	الدرن BCG	
48153	21	176	47956	غير مواطن Non Citizen		
75738	24	204	75510	الجملة Total		
31332	48	71	31213	مواطن Citizen	أولى (1)	شلل أطفال Injectable Polio
54929	34	123	54772	غير مواطن Non Citizen		
86261	82	194	85985	الجملة Total		
21366	3	83	21280	مواطن Citizen	ثانية (2)	
35892	2	95	35795	غير مواطن Non Citizen		
57258	5	178	57075	الجملة Total		
31840	1049	958	29833	مواطن Citizen	أولى (1)	
56995	1087	1428	54480	غير مواطن Non Citizen		
88835	2136	2386	84313	الجملة Total		
33582	75	5141	28366	مواطن Citizen	ثانية (2)	شلل أطفال Oral Polio
62582	65	8005	54512	غير مواطن Non Citizen		
96164	140	13146	82878	الجملة Total		
25846	1954	23772	120	مواطن Citizen	منشطة Booster	
56756	2373	52703	1680	غير مواطن Non Citizen		
82602	4327	76475	1800	الجملة Total		

تابع: التطعيمات حسب الجنسية و نوع التطعيم وفئات السن لعام 2016م
Immunizations by Nationality, Type of Vaccine & Age Group 2016

الجملة Total (0-5)	5-2	-1	-0	الجنسية Nationality	الجرعة Dose	نوع التطعيم Type of Vaccine
27573	51	59	27463	مواطن Citizen	أولى (1)	التهاب كبدي وبائي Hepatitis
48303	213	580	47510	غير مواطن Non Citizen		
75876	264	639	74973	الجملة Total		
31223	55	45	31123	مواطن Citizen	ثانية (2)	
54780	46	120	54614	غير مواطن Non Citizen		
86003	101	165	85737	الجملة Total		
28655	19	116	28520	مواطن Citizen	ثالثة (3)	
56229	44	228	55957	غير مواطن Non Citizen		
84884	63	344	84477	الجملة Total		
28992	109	2891	25992	مواطن Citizen	(4)	
57629	106	2126	55397	غير مواطن Non Citizen		
86621	215	5017	81389	الجملة Total		
31089	49	38	31002	مواطن Citizen	أولى (1)	هيموفيلس انفلونزا H.I.B
54449	45	133	54271	غير مواطن Non Citizen		
85538	94	171	85273	الجملة Total		
28897	17	113	28767	مواطن Citizen	ثانية (2)	
55694	14	144	55536	غير مواطن Non Citizen		
84591	31	257	84303	الجملة Total		
29415	115	565	28735	مواطن Citizen	ثالثة (3)	
60540	92	782	59666	غير مواطن Non Citizen		
89955	207	1347	88401	الجملة Total		
30710	1770	28407	533	مواطن Citizen	منشطة Booster	
67146	1499	58548	7099	غير مواطن Non Citizen		
97856	3269	86955	7632	الجملة Total		

تابع: التطعيمات حسب الجنسية و نوع التطعيم وفئات السن لعام 2016م
Immunizations by Nationality, Type of Vaccine & Age Group 2016

الجملة Total (0-5)	5-2	-1	-0	الجنسية Nationality	الجرعة Dose	نوع التطعيم Type of Vaccine
29028	53	43	28932	مواطن Citizen	أولى (1)	الثلاثي Pentavalent
49204	33	106	49065	غير مواطن Non Citizen		
78232	86	149	77997	الجملة Total		
26423	23	116	26284	مواطن Citizen	ثانية (2)	
48247	19	146	48082	غير مواطن Non Citizen		
74670	42	262	74366	الجملة Total		
26748	167	665	25916	مواطن Citizen	ثالثة (3)	
53557	106	1005	52446	غير مواطن Non Citizen		
80305	273	1670	78362	الجملة Total		
31378	3246	28110	22	مواطن Citizen	أولى (1)	المكورات الرئوية سباعية التكافؤ Pneumococcal Conjugate 7 valent (pcv7)
58750	3611	55008	131	غير مواطن Non Citizen		
90128	6857	83118	153	الجملة Total		
32581	932	520	31129	مواطن Citizen	ثانية (2)	
65928	1109	2142	62677	غير مواطن Non Citizen		
98509	2041	2662	93806	الجملة Total		
31897	12	405	31480	مواطن Citizen	ثالثة (3)	
60080	32	1632	58416	غير مواطن Non Citizen		
91977	44	2037	89896	الجملة Total		
29509	18	1080	28411	مواطن Citizen	منشطة Booster	
60290	15	2189	58086	غير مواطن Non Citizen		
89799	33	3269	86497	الجملة Total		

تابع: التطعيمات حسب الجنسية و نوع التطعيم وفئات السن لعام 2016م
Immunizations by Nationality, Type of Vaccine & Age Group 2016

الجملة Total (0-5)	5-2	-1	-0	الجنسية Nationality	الجرعة Dose	نوع التطعيم Type of Vaccine
31582	329	28411	2842	مواطن Citizen	أولى (1)	حصبة، حصبة المانعة ونكفية MMR
61514	518	59101	1895	غير مواطن Non Citizen		
93096	847	87512	4737	الجملة Total		
34447	1042	22874	10531	مواطن Citizen	ثانية (2)	
67145	1075	35915	30155	غير مواطن Non Citizen		
101592	2117	58789	40686	الجملة Total		
28752	1336	23385	4031	مواطن Citizen	أولى (1)	الجديري Chickenpox
59319	1718	48838	8763	غير مواطن Non Citizen		
88071	3054	72223	12794	الجملة Total		
30408	424	20466	9518	مواطن Citizen	أولى (1)	روتا فايروس Rota Virus
67648	723	33017	33908	غير مواطن Non Citizen		
98056	1147	53483	43426	الجملة Total		
1941	1941	0	0	مواطن Citizen	ثانية (2)	
8775	8775	0	0	غير مواطن Non Citizen		
10716	10716	0	0	الجملة Total		

التطعيمات للأطفال (1 - 2) سنوات حسب الجنسية و نوع التطعيم لعام 2016م
Immunizations (1 - 2 Years) by Nationality and Type of Vaccine 2016

الجملة Total	الجنسية Nationality	الجرعة Dose	نوع التطعيم Type of Vaccine
28	مواطن Citizen		الدرن BCG
176	غير مواطن Non Citizen		
204	الجملة Total		
71	مواطن Citizen	أولى (1)	شلل أطفال Injectable Polio
123	غير مواطن Non Citizen		
194	الجملة Total		
83	مواطن Citizen	ثانية (2)	
95	غير مواطن Non Citizen		
178	الجملة Total		
958	مواطن Citizen	أولى (1)	شلل أطفال Oral Polio
1428	غير مواطن Non Citizen		
2386	الجملة Total		
5141	مواطن Citizen	ثانية (2)	
8005	غير مواطن Non Citizen		
13146	الجملة Total		
23772	مواطن Citizen	منشطة Booster	
52703	غير مواطن Non Citizen		
76475	الجملة Total		

تابع: التطعيمات للأطفال (1 - 2) سنوات حسب الجنسية و نوع التطعيم لعام 2016
Immunizations (1 - 2 Years) by Nationality and Type of Vaccine 2016

الجملة Total	الجنسية Nationality	الجرعة Dose	نوع التطعيم Type of Vaccine
59	مواطن Citizen	أولى (1)	التهاب كبدى بائى Hepatitis
580	غير مواطن Non Citizen		
639	الجملة Total		
45	مواطن Citizen	ثانية (2)	
120	غير مواطن Non Citizen		
165	الجملة Total		
116	مواطن Citizen	ثالثة (3)	
228	غير مواطن Non Citizen		
344	الجملة Total		
2891	مواطن Citizen	(4)	
2126	غير مواطن Non Citizen		
5017	الجملة Total		
38	مواطن Citizen	أولى (1)	هيموفيلس انفلونزا H.I.B
133	غير مواطن Non Citizen		
171	الجملة Total		
113	مواطن Citizen	ثانية (2)	
144	غير مواطن Non Citizen		
257	الجملة Total		
565	مواطن Citizen	ثالثة (3)	
782	غير مواطن Non Citizen		
1347	الجملة Total		
28407	مواطن Citizen	منشطة Booster	
58548	غير مواطن Non Citizen		
86955	الجملة Total		

تابع: التطعيمات للأطفال (1 - 2) سنوات حسب الجنسية و نوع التطعيم لعام 2016م
Immunizations (1 - 2 Years) by Nationality and Type of Vaccine 2016

الجملة Total	الجنسية Nationality	الجرعة Dose	نوع التطعيم Type of Vaccine
43	مواطن Citizen	أولى (1)	الثلاثي DPT
106	غير مواطن Non Citizen		
149	الجملة Total		
116	مواطن Citizen	ثانية (2)	
146	غير مواطن Non Citizen		
262	الجملة Total		
665	مواطن Citizen	ثالثة (3)	
1005	غير مواطن Non Citizen		
1670	الجملة Total		
28110	مواطن Citizen	منشطة Booster	
55008	غير مواطن Non Citizen		
83118	الجملة Total		
520	مواطن Citizen	أولى (1)	المكورات الرئوية سباعية التكافؤ Pnemoccocal Conjugate 7 valent (pcv7)
2142	غير مواطن Non Citizen		
2662	الجملة Total		
405	مواطن Citizen	ثانية (2)	
1632	غير مواطن Non Citizen		
2037	الجملة Total		
1080	مواطن Citizen	ثالثة (3)	
2189	غير مواطن Non Citizen		
3269	الجملة Total		
28411	مواطن Citizen	منشطة Booster	
59101	غير مواطن Non Citizen		
87512	الجملة Total		

تابع: التطعيمات للأطفال (1 - 2) سنوات حسب الجنسية و نوع التطعيم لعام 2016م
Immunizations (1 - 2 Years) by Nationality and Type of Vaccine 2016

الجملة Total	الجنسية Nationality	الجرعة Dose	نوع التطعيم Type of Vaccine
22874	مواطن Citizen	أولى (1)	حصبة، حصبة ألماني ونكفية MMR
35915	غير مواطن Non Citizen		
58789	الجملة Total		
23385	مواطن Citizen	ثانية (2)	
48838	غير مواطن Non Citizen		
72223	الجملة Total		
20466	مواطن Citizen	أولى (1)	الجديري Chickenpox
33017	غير مواطن Non Citizen		
53483	الجملة Total		
0	مواطن Citizen	ثانية (2)	
0	غير مواطن Non Citizen		
0	الجملة Total		
4170	مواطن Citizen	أولى (1)	روتا فايروس Rota Virus
12265	غير مواطن Non Citizen		
16435	الجملة Total		
7	مواطن Citizen	ثانية (2)	
26	غير مواطن Non Citizen		
33	الجملة Total		

التطعيمات ونسبة التغطية للأطفال (2 - 5) سنوات حسب الجنسية و نوع التطعيم لعام 2016م
Immunizations & Coverage (2 - 5 Years) by Nationality and Type of Vaccine 2016

الجملة Total	الفجيرة Fujairah	رأس الخيمة R.A.K	أم القيوين U.A.Q	عجمان Ajman	الشارقة Sharjah	دبي Dubai	أبوظبي Abu Dhabi	الجنسية Nationality	الجرعة Dose	نوع التطعيم Type of Vaccine
3	0	0	0	0	0	0	3	مواطن Citizen	الدرن BCG	
21	0	0	0	0	6	1	14	غير مواطن Non Citizen		
24	0	0	0	0	6	1	17	الجملة Total		
48	0	0	0	0	0	3	45	مواطن Citizen	أولى (1)	شلل أطفال Injectable Polio
34	4	0	0	0	0	2	28	غير مواطن Non Citizen		
82	4	0	0	0	0	5	73	الجملة Total		
3	0	0	2	0	0	0	1	مواطن Citizen	ثانية (2)	
2	0	0	1	0	0	0	1	غير مواطن Non Citizen		
5	0	0	3	0	0	0	2	الجملة Total		
1049	0	0	3	0	0	17	1029	مواطن Citizen	أولى (1)	شلل أطفال Oral Polio
1087	0	0	0	0	0	15	1072	غير مواطن Non Citizen		
2136	0	0	3	0	0	32	2101	الجملة Total		
75	0	0	1	0	0	38	36	مواطن Citizen	ثانية (2)	
65	1	0	0	0	0	26	38	غير مواطن Non Citizen		
140	1	0	1	0	0	64	74	الجملة Total		
1954	3	0	12	0	0	1934	5	مواطن Citizen	منشطة Booster	
2373	1	0	9	0	58	2277	28	غير مواطن Non Citizen		
4327	4	0	21	0	58	4211	33	الجملة Total		

تابع: التطعيمات ونسبة التغطية للأطفال (2 - 5) سنوات حسب الجنسية و نوع التطعيم لعام 2016م
Immunizations & Coverage (2 - 5 Years) by Nationality and Type of Vaccine 2016

نوع التطعيم Type of Vaccine	الجرعة Dose	الجنسية Nationality	أبوظبي Abu Dhabi	دبي Dubai	الشارقة Sharjah	عجمان Ajman	أم القيوين U.A.Q	رأس الخيمة R.A.K	الفجيرة Fujairah	الجملة Total
التهاب كبدى وبائى Hepatitis	أولى (1)	مواطن Citizen	51	0	0	0	0	0	0	51
		غير مواطن Non Citizen	188	25	0	0	0	0	0	213
		الجملة Total	239	25	0	0	0	0	0	264
	ثانية (2)	مواطن Citizen	43	12	0	0	0	0	0	55
		غير مواطن Non Citizen	25	20	0	0	0	0	1	46
		الجملة Total	68	32	0	0	0	0	1	101
	ثالثة (3)	مواطن Citizen	1	17	0	0	1	0	0	19
		غير مواطن Non Citizen	1	41	0	0	0	0	2	44
		الجملة Total	2	58	0	0	1	0	2	63
	(4)	مواطن Citizen	94	11	2	0	0	0	2	109
		غير مواطن Non Citizen	73	29	3	0	0	0	1	106
		الجملة Total	167	40	5	0	0	0	3	215
هيموفيلس انفلونزا H.I.B	أولى (1)	مواطن Citizen	43	6	0	0	0	0	0	49
		غير مواطن Non Citizen	25	9	0	0	0	0	11	45
		الجملة Total	68	15	0	0	0	0	11	94
	ثانية (2)	مواطن Citizen	1	15	0	0	1	0	0	17
		غير مواطن Non Citizen	1	11	0	0	0	0	2	14
		الجملة Total	2	26	0	0	1	0	2	31
	ثالثة (3)	مواطن Citizen	94	21	0	0	0	0	0	115
		غير مواطن Non Citizen	73	16	0	0	0	0	3	92
		الجملة Total	167	37	0	0	0	0	3	207
	منشطة Booster	مواطن Citizen	922	415	2	0	7	0	424	1770
		غير مواطن Non Citizen	984	422	61	0	6	0	26	1499
		الجملة Total	1906	837	63	0	13	0	450	3269

تابع: التطعيمات ونسبة التغطية للأطفال (2 - 5) سنوات حسب الجنسية و نوع التطعيم لعام 2016م

Immunizations & Coverage (2 - 5 Years) by Nationality and Type of Vaccine 2016

الجملة Total	الفجيرة Fujairah	رأس الخيمة R.A.K	أم القيوين U.A.Q	عجمان Ajman	الشارقة Sharjah	دبي Dubai	أبوظبي Abu Dhabi	الجنسية Nationality	الجرعة Dose	نوع التطعيم Type of Vaccine
53	0	0	2	0	0	8	43	مواطن Citizen	أولى (1)	الثلاثي DPT
33	1	0	0	0	0	7	25	غير مواطن Non Citizen		
86	1	0	2	0	0	15	68	الجملة Total		
23	0	0	2	0	0	20	1	مواطن Citizen	ثانية (2)	
19	1	0	0	0	0	17	1	غير مواطن Non Citizen		
42	1	0	2	0	0	37	2	الجملة Total		
167	0	0	1	0	0	72	94	مواطن Citizen	ثالثة (3)	
106	1	0	1	0	0	31	73	غير مواطن Non Citizen		
273	1	0	2	0	0	103	167	الجملة Total		
3246	424	0	15	0	2	1787	1018	مواطن Citizen	منشطة Booster	
3611	26	0	9	0	86	2333	1157	غير مواطن Non Citizen		
6857	450	0	24	0	88	4120	2175	الجملة Total		
932	0	0	0	0	0	7	925	مواطن Citizen	أولى (1)	المكورات الرئوية سباعية التكافؤ Pneumococcal Conjugate 7 valent (pcv7)
1109	4	0	1	0	0	61	1043	غير مواطن Non Citizen		
2041	4	0	1	0	0	68	1968	الجملة Total		
12	0	0	2	0	0	7	3	مواطن Citizen	ثانية (2)	
32	0	0	1	0	0	17	14	غير مواطن Non Citizen		
44	0	0	3	0	0	24	17	الجملة Total		
18	0	0	0	0	0	11	7	مواطن Citizen	ثالثة (3)	
15	1	0	0	0	0	8	6	غير مواطن Non Citizen		
33	1	0	0	0	0	19	13	الجملة Total		
329	3	0	12	0	2	277	35	مواطن Citizen	منشطة Booster	
518	0	0	6	0	81	379	52	غير مواطن Non Citizen		
847	3	0	18	0	83	656	87	الجملة Total		

تابع: التطعيمات ونسبة التغطية للأطفال (2 - 5) سنوات حسب الجنسية و نوع التطعيم لعام 2016م

Immunizations & Coverage (2 - 5 Years) by Nationality and Type of Vaccine 2016

الجملة Total	الفجيرة Fujairah	رأس الخيمة R.A.K	أم القيوين U.A.Q	عجمان Ajman	الشارقة Sharjah	دبي Dubai	أبوظبي Abu Dhabi	الجنسية Nationality	الجرعة Dose	نوع التطعيم Type of Vaccine
1042	2	0	3	0	0	115	922	مواطن Citizen	أولى (1)	حصة، حصة ألماني ونكفية MMR
1075	4	0	1	0	0	178	892	غير مواطن Non Citizen		
2117	6	0	4	0	0	293	1814	الجملة Total		
1336	1	0	14	0	0	1280	41	مواطن Citizen	ثانية (2)	
1718	1	0	6	0	0	1647	64	غير مواطن Non Citizen		
3054	2	0	20	0	0	2927	105	الجملة Total		
424	2	0	1	0	0	199	222	مواطن Citizen	أولى (1)	الجدري Chickenpox
723	7	0	2	0	0	270	444	غير مواطن Non Citizen		
1147	9	0	3	0	0	469	666	الجملة Total		
1941	0	0	0	0	0	1941	0	مواطن Citizen	ثانية (2)	
8775	0	0	0	0	0	8775	0	غير مواطن Non Citizen		
10716	0	0	0	0	0	10716	0	الجملة Total		
1	0	0	0	0	0	0	1	مواطن Citizen	أولى (1)	روتا فيروس Rota Virus
12	0	0	0	0	11	0	1	غير مواطن Non Citizen		
13	0	0	0	0	11	0	2	الجملة Total		
0	0	0	0	0	0	0	0	مواطن Citizen	ثانية (2)	
0	0	0	0	0	0	0	0	غير مواطن Non Citizen		
0	0	0	0	0	0	0	0	الجملة Total		

تطعيمات اخرى حسب المنطقة 2016م
Other Immunizations Caried Out by District 2016

التطعيم Vaccine						المنطقة District
أخرى Other	حمى صفراء Yellow Fever	تيفويد Typhoid	التهاب سحائي Meningitis	كوليرا Cholera	التهاب كبدي وبائي Hepatitis	
119	411	51	1519	1543	385	دبي Dubai
0	1812	205	12854	0	242	الشارقة Sharjah
0	110	86	1990	0	96	عجمان Ajman
0	62	7	1116	0	10	أم القيوين U.A.Q
18	127	40	2049	0	18934	رأس الخيمة R.A.K
1695	93	230	2083	0	2175	الفجيرة Fujairah
1832	2615	619	21611	1543	21842	الإجمالي Total

الأمراض السارية المسجلة حسب المرض والمنطقة لعام 2016م
Distributiononn of Communicable by Medical District 2016

الجملة Total	المنطقة District							المرض Disease
	الفجيرة Fujairah	رأس الخيمة R.A.K	أم القيوين U.A.Q	عجمان Ajman	الشارقة Sharjah	دبي Dubai	أبوظبي Abu Dhabi	
0	0	0	0	0	0	0	0	الطاعون Plague
7	0	0	0	0	0	1	6	الكوليرا Cholera
0	0	0	0	0	0	0	0	التيفوس Typhus
0	0	0	0	0	0	0	0	الحمى الراجعة Relapaing Fever
0	0	0	0	0	0	0	0	الحمى الصفراء Yellow Fever
0	0	0	0	0	0	0	0	حمى النفاس Puerperal Sepsis
0	0	0	0	0	0	0	0	امراض عيون حديثي الولادة Noenatal Conjunctivitis
205	0	0	0	10	26	123	46	الحصبة Measles

تابع: الأمراض السارية المسجلة حسب المرض والمنطقة لعام 2016م
Distributiononn of Communicable by Medical District 2016

الجملة Total	المنطقة District							المرض Disease
	الفجيرة Fujairah	رأس الخيمة R.A.K	أم القيوين U.A.Q	عجمان Ajman	الشارقة Sharjah	دبي Dubai	أبوظبي Abu Dhabi	
145	2	0	0	3	3	70	67	الحصبة الألمانية Rubella
1	0	0	0	0	0	0	1	الدفتيريا الخانوق Diphtheria
12081	924	967	167	487	1348	18	1	الجدري المائي Chicken Pox
0	0	0	0	0	0	0	0	شلل الأطفال Poliomyelitis
35	5	0	0	4	12	8	6	الشلل الرخوي الحاد Acute Flaccid Para.
60	3	3	0	5	7	9	33	السعال الديكي Whooping Cough
506	15	14	3	20	39	174	241	النكاف الوبائي Mamps
5	0	0	0	0	1	0	4	الكزاز Tetanus
1071	26	30	3	24	83	648	257	الدرن الرئوي Polmonary T.B.
503	55	0	4	12	65	167	200	الحمى القرمزية Scarlet Fever
59	1	0	0	3	9	30	16	التهاب المخ الحاد Acute Encephalitis
8	0	0	0	0	2	6	0	الحمى المخية الشوكية Meningicocal menin.
1	0	1	0	0	0	0	0	التهاب الهيموفيلس انفلونزا Haemophilus influenzae meningitis
3	0	0	0	1	2	0	0	التهاب السيدوكوكول دومينيا Strept Pin. Meningi.
113	8	1	0	1	5	53	45	التهاب سحائي بكتيري آخر Other Bac. Meningi.
237	14	9	1	24	6	61	122	التهاب سحائي فيروسي Viral Meningitis

تابع: الأمراض السارية المسجلة حسب المرض والمنطقة لعام 2016م
Distributionn of Communicable by Medical District 2016

الجملة Total	المنطقة District							المرض Disease
	الفجيرة Fujairah	رأس الخيمة R.A.K	أم القيوين U.A.Q	عجمان Ajman	الشارقة Sharjah	دبي Dubai	أبوظبي Abu Dhabi	
398	9	11	2	14	39	68	255	التهاب الكبد الفيروسي أ Hepatitis A
2173	44	190	21	56	65	840	957	التهاب الكبد الفيروسي ب Hepatitis B
1657	13	113	27	36	52	669	747	التهاب الكبد الفيروسي ج Hepatitis C
29	0	0	0	0	0	16	13	التهاب كبد فيروسي آخر Other V. Hepititis
493	10	2	1	13	56	230	181	التيافويد Typhoid
28	0	0	1	1	11	15	0	نظير التيافويد Para Typhoid
194	4	2	0	0	1	187	0	تسمم غذائي ناتج عن السلمونيلا Salmenella Food Poisoning
1375	41	9	0	14	42	782	487	تسمم غذائي آخر Other Food Poisoning
21	0	0	0	0	0	6	15	الزحار العصوي Bacillary Dysenter
741	0	0	7	35	44	244	411	الزحار الاميبي Amoebiasis
36	0	2	0	0	0	34	0	التيينيا Taeniasis
108	0	0	1	0	0	107	0	الانكلستوما Ancylostomias
113	0	0	0	0	0	113	0	الاسكاريس Ascariasis
1789	0	0	2	1	0	1672	114	الجيارديا G.lamblia
1	0	0	0	0	0	1	0	البلهارسيا Bilharzia
2788	35	32	35	363	491	826	1006	الملاريا Malaria

تابع: الأمراض السارية المسجلة حسب المرض والمنطقة لعام 2016م
Distribution of Communicable by Medical District 2016

الجملة Total	المنطقة District							المرض Disease
	الفجيرة Fujairah	رأس الخيمة R.A.K	أم القيوين U.A.Q	عجمان Ajman	الشارقة Sharjah	دبي Dubai	أبوظبي Abu Dhabi	
559	4	3	0	14	227	82	229	الزهري Syphilis
236	3	0	6	3	13	110	101	السيلان Gonorrhoea
638	5	0	1	1	0	1	630	أمراض جنسية أخرى Other STD.
7	0	0	7	0	0	0	0	داء الكلب Rabies
119	4	0	0	2	0	59	54	داء البروسيلات Brucellosis
1	0	0	1	0	0	0	0	الجمرة الخبيثة Anthrax
117	0	0	0	0	0	117	0	ديدان معوية أخرى Other intes.parasites
38	0	0	0	2	2	13	21	الجذام Leprosy
1	0	0	0	0	0	1	0	التراخوما Trachoma
2102	52	15	21	27	70	230	1687	الجرب Scabies
9372	54	113	7	77	0	4477	4644	الانفلونزا Influenza
1527	7	43	0	6	56	1415	0	أخرى Others

جميع حالات الملاريا إصابات واحدة.

الأمراض السارية المسجلة حسب المرض والمنطقة والجنسية لعام 2016م
Distribution of Communicable by Medical District & Nationality 2016

الجملة Total	المنطقة District							الجنسية Nationality	المرض Disease
	الفجيرة Fujairah	رأس الخيمة R.A.K	أم القيوين U.A.Q	عجمان Ajman	الشارقة Sharjah	دبي Dubai	أبوظبي Abu Dhabi		
0	0	0	0	0	0	0	0	مواطن Citizen	الطاعون Plague
0	0	0	0	0	0	0	0	غير مواطن Non Citizen	
0	0	0	0	0	0	0	0	الجملة Total	
0	0	0	0	0	0	0	0	مواطن Citizen	الكوليرا Cholera
7	0	0	0	0	0	1	6	غير مواطن Non Citizen	
7	0	0	0	0	0	1	6	الجملة Total	
0	0	0	0	0	0	0	0	مواطن Citizen	التيفوس Typhus
0	0	0	0	0	0	0	0	غير مواطن Non Citizen	
0	0	0	0	0	0	0	0	الجملة Total	
0	0	0	0	0	0	0	0	مواطن Citizen	الحمى الراجعة Relapsing Fever
0	0	0	0	0	0	0	0	غير مواطن Non Citizen	
0	0	0	0	0	0	0	0	الجملة Total	
0	0	0	0	0	0	0	0	مواطن Citizen	الحمى الصفراء Yellow Fever
0	0	0	0	0	0	0	0	غير مواطن Non Citizen	
0	0	0	0	0	0	0	0	الجملة Total	
0	0	0	0	0	0	0	0	مواطن Citizen	حمى النفاس Puereperal Sepsis
0	0	0	0	0	0	0	0	غير مواطن Non Citizen	
0	0	0	0	0	0	0	0	الجملة Total	

تابع: الأمراض السارية المسجلة حسب المرض والمنطقة والجنسية لعام 2016م
Distributionn of Communicable by Medical District & Nationality 2016

الجملة Total	المنطقة District							الجنسية Nationality	المرض Disease
	الفجيرة Fujairah	رأس الخيمة R.A.K	أم القيوين U.A.Q	عجمان Ajman	الشارقة Sharjah	دبي Dubai	أبوظبي Abu Dhabi		
0	0	0	0	0	0	0	0	مواطن Citizen	أمراض عيون حديثي الولادة Neonatal Conjunctivitis
0	0	0	0	0	0	0	0	غير مواطن Non Citizen	
0	0	0	0	0	0	0	0	الجملة Total	
53	0	0	0	0	7	29	17	مواطن Citizen	الحصبة Measies
152	0	0	0	10	19	94	29	غير مواطن Non Citizen	
205	0	0	0	10	26	123	46	الجملة Total	
16	1	0	0	0	0	8	7	مواطن Citizen	الحصبة الألمانية Rubella
129	1	0	0	3	3	62	60	غير مواطن Non Citizen	
145	2	0	0	3	3	70	67	الجملة Total	
1	0	0	0	0	0	0	1	مواطن Citizen	الدفتيريا الخانوق Diphtheria
0	0	0	0	0	0	0	0	غير مواطن Non Citizen	
1	0	0	0	0	0	0	1	الجملة Total	
2958	655	355	84	74	688	434	668	مواطن Citizen	الجدرى المائي Chicken Pox
9123	269	612	83	413	660	3642	3444	غير مواطن Non Citizen	
12081	924	967	167	487	1348	18	4112	الجملة Total	
0	0	0	0	0	0	0	0	مواطن Citizen	شلل الأطفال Poliomyelitis
0	0	0	0	0	0	0	0	غير مواطن Non Citizen	
0	0	0	0	0	0	0	0	الجملة Total	

تابع: الأمراض السارية المسجلة حسب المرض والمنطقة والجنسية لعام 2016م
Distributionn of Communicable by Medical District & Nationality 2016

الجملة Total	المنطقة District							الجنسية Nationality	المرض Disease
	الفجيرة Fujairah	رأس الخيمة R.A.K	أم القيوين U.A.Q	عجمان Ajman	الشارقة Sharjah	دبي Dubai	أبوظبي Abu Dhabi		
7	3	0	0	1	2	1	0	مواطن Citizen	الشلل الرخوي الحاد Acute Flaccid Para
28	2	0	0	3	10	7	6	غير مواطن Non Citizen	
35	5	0	0	4	12	8	6	الجملة Total	
34	2	3	0	2	3	4	20	مواطن Citizen	السعال الديكي Whooping Cough
26	1	0	0	3	4	5	13	غير مواطن Non Citizen	
60	3	3	0	5	7	9	33	الجملة Total	
136	13	12	2	6	13	21	69	مواطن Citizen	النكاف الوبائي Mamps
370	2	2	1	14	26	153	172	غير مواطن Non Citizen	
506	15	14	3	20	39	174	241	الجملة Total	
0	0	0	0	0	0	0	0	مواطن Citizen	الكزاز Tetanus
5	0	0	0	0	1	0	4	غير مواطن Non Citizen	
5	0	0	0	0	1	0	4	الجملة Total	
103	1	19	3	2	6	26	46	مواطن Citizen	الدَّرن الرئوي Polmonary T.B.
968	25	11	0	22	77	622	211	غير مواطن Non Citizen	
1071	26	30	3	24	83	648	257	الجملة Total	
198	47	0	3	10	44	20	74	مواطن Citizen	الحمى القرمزية Scarlet Fever
305	8	0	1	2	21	147	126	غير مواطن Non Citizen	
503	55	0	4	12	65	167	200	الجملة Total	

تابع: الأمراض السارية المسجلة حسب المرض والمنطقة والجنسية لعام 2016م
Distributionn of Communicable by Medical District & Nationality 2016

الجملة Total	المنطقة District							الجنسية Nationality	المرض Disease
	الفجيرة Fujairah	رأس الخيمة R.A.K	أم القيوين U.A.Q	عجمان Ajman	الشارقة Sharjah	دبي Dubai	أبوظبي Abu Dhabi		
9	1	0	0	0	0	3	5	مواطن Citizen	التهاب المخ الحاد Acute Encephalitis
50	0	0	0	3	9	27	11	غير مواطن Non Citizen	
59	1	0	0	3	9	30	16	الجملة Total	
1	0	0	0	0	0	1	0	مواطن Citizen	الحمى المخية الشوكية Meningicocal menin.
7	0	0	0	0	2	5	0	غير مواطن Non Citizen	
8	0	0	0	0	2	6	0	الجملة Total	
0	0	0	0	0	0	0	0	مواطن Citizen	التهاب الهيموفيلس انفلونزا Haemophilus Influenzae
1	0	1	0	0	0	0	0	غير مواطن Non Citizen	
1	0	1	0	0	0	0	0	الجملة Total	
0	0	0	0	0	0	0	0	مواطن Citizen	التهاب السيذوكوكول دومينيا Strept Pin. Meningitis
3	0	0	0	1	2	0	0	غير مواطن Non Citizen	
3	0	0	0	1	2	0	0	الجملة Total	
32	5	1	0	0	0	4	22	مواطن Citizen	التهاب سحائي بكتيري آخر Other Bac. Meningi.
81	3	0	0	1	5	49	23	غير مواطن Non Citizen	
113	8	1	0	1	5	53	45	الجملة Total	
97	10	7	0	6	1	7	66	مواطن Citizen	التهاب سحائي فيروسى Viral Meningitis
140	4	2	1	18	5	54	56	غير مواطن Non Citizen	
237	14	9	1	24	6	61	122	الجملة Total	

تابع: الأمراض السارية المسجلة حسب المرض والمنطقة والجنسية لعام 2016م
Distribution of Communicable by Medical District & Nationality 2016

الجملة Total	المنطقة District							الجنسية Nationality	المرض Disease
	الفجيرة Fujairah	رأس الخيمة R.A.K	أم القيوين U.A.Q	عجمان Ajman	الشارقة Sharjah	دبي Dubai	أبوظبي Abu Dhabi		
4	3	0	2	5	10	133	157	مواطن Citizen	التهاب الكبد الفيروسي أ Hepatitis A
5	8	2	12	34	58	122	241	غير مواطن Non Citizen	
9	11	2	14	39	68	255	398	الجملة Total	
17	72	7	18	8	39	240	401	مواطن Citizen	التهاب الكبد الفيروسي ب Hepatitis B
27	118	14	38	57	801	717	1772	غير مواطن Non Citizen	
44	190	21	56	65	840	957	2173	الجملة Total	
0	30	10	1	14	125	174	354	مواطن Citizen	التهاب الكبد الفيروسي ج Hepatitis C
13	83	17	35	38	544	573	1303	غير مواطن Non Citizen	
13	113	27	36	52	669	747	1657	الجملة Total	
0	0	0	0	0	1	0	1	مواطن Citizen	التهاب كبدي فيروسي آخر Other V. Hepatitis
0	0	0	0	0	15	13	28	غير مواطن Non Citizen	
0	0	0	0	0	16	13	29	الجملة Total	
4	1	0	0	8	7	14	34	مواطن Citizen	التيافويد Typhoid
6	1	1	13	48	223	167	459	غير مواطن Non Citizen	
10	2	1	13	56	230	181	493	الجملة Total	
0	0	0	0	4	0	0	4	مواطن Citizen	نظير التيفوئيد Para Typhoid
0	0	1	1	7	15	0	24	غير مواطن Non Citizen	
0	0	1	1	11	15	0	28	الجملة Total	

تابع: الأمراض السارية المسجلة حسب المرض والمنطقة والجنسية لعام 2016م
Distributionn of Communicable by Medical District & Nationality 2016

الجملة Total	المنطقة District							الجنسية Nationality	المرض Disease
	الفجيرة Fujairah	رأس الخيمة R.A.K	أم القيوين U.A.Q	عجمان Ajman	الشارقة Sharjah	دبي Dubai	أبوظبي Abu Dhabi		
4	2	0	0	1	13	0	20	مواطن Citizen	تسمم غذائي ناتج عن السلمونيلا Salmenellisis
0	0	0	0	0	174	0	174	غير مواطن Non Citizen	
4	2	0	0	1	187	0	194	الجملة Total	
15	9	0	3	13	114	152	306	مواطن Citizen	تسمم غذائي آخر Other Food Poisoning
26	0	0	11	29	668	335	1069	غير مواطن Non Citizen	
41	9	0	14	42	782	487	1375	الجملة Total	
0	0	0	0	0	0	5	5	مواطن Citizen	الزحار العصوي Bacillary Dysenter
0	0	0	0	0	6	10	16	غير مواطن Non Citizen	
0	0	0	0	0	6	15	21	الجملة Total	
0	0	4	2	33	32	82	153	مواطن Citizen	الزحار الاميبي Amoebiasis
0	0	3	33	11	212	329	588	غير مواطن Non Citizen	
0	0	7	35	44	244	411	741	الجملة Total	
2	0	2	0	0	0	0	0	مواطن Citizen	التينيا Taeniasis
34	0	0	0	0	0	34	0	غير مواطن Non Citizen	
36	0	2	0	0	0	34	0	الجملة Total	
0	0	0	0	0	0	0	0	مواطن Citizen	الانكلستوما Ancylostomias
108	0	0	1	0	0	107	0	غير مواطن Non Citizen	
108	0	0	1	0	0	107	0	الجملة Total	

تابع: الأمراض السارية المسجلة حسب المرض والمنطقة والجنسية لعام 2016م
Distribution of Communicable by Medical District & Nationality 2016

الجملة Total	المنطقة District							الجنسية Nationality	المرض Disease
	الفجيرة Fujairah	رأس الخيمة R.A.K	أم القيوين U.A.Q	عجمان Ajman	الشارقة Sharjah	دبي Dubai	أبوظبي Abu Dhabi		
0	0	0	0	0	0	0	0	مواطن Citizen	الاسكاريس Ascariasis
113	0	0	0	0	0	113	0	غير مواطن Non Citizen	
113	0	0	0	0	0	113	0	الجملة Total	
84	0	0	0	0	0	67	17	مواطن Citizen	الجيارديا G.lambli
1705	0	0	2	1	0	1605	97	غير مواطن Non Citizen	
1789	0	0	2	1	0	1672	114	الجملة Total	
0	0	0	0	0	0	0	0	مواطن Citizen	البلهارسيا Bilharzia
1	0	0	0	0	0	1	0	غير مواطن Non Citizen	
1	0	0	0	0	0	1	0	الجملة Total	
33	0	0	0	0	0	0	33	مواطن Citizen	الملاريا Malaria
2755	35	32	35	363	491	826	973	غير مواطن Non Citizen	
2788	35	32	35	363	491	826	1006	الجملة Total	
72	0	1	0	0	3	12	56	مواطن Citizen	الزهري Syphilis
487	4	2	0	14	224	70	173	غير مواطن Non Citizen	
559	4	3	0	14	227	82	229	الجملة Total	
82	2	0	1	0	3	27	49	مواطن Citizen	السيلان Gonorrhoea
154	1	0	5	3	10	83	52	غير مواطن Non Citizen	
236	3	0	6	3	13	110	101	الجملة Total	

تابع: الأمراض السارية المسجلة حسب المرض والمنطقة والجنسية لعام 2016م
Distributionn of Communicable by Medical District & Nationality 2016

الجملة Total	المنطقة District							الجنسية Nationality	المرض Disease
	الفجيرة Fujairah	رأس الخيمة R.A.K	أم القيوين U.A.Q	عجمان Ajman	الشارقة Sharjah	دبي Dubai	أبوظبي Abu Dhabi		
393	1	0	0	0	0	1	391	مواطن Citizen	أمراض جنسية أخرى Other STD.
245	4	0	1	1	0	0	239	غير مواطن Non Citizen	
638	5	0	1	1	0	1	630	الجملة Total	
6	0	0	6	0	0	0	0	مواطن Citizen	داء الكلب Rabies
1	0	0	1	0	0	0	0	غير مواطن Non Citizen	
7	0	0	7	0	0	0	0	الجملة Total	
32	1	0	0	0	0	3	28	مواطن Citizen	داء البروسيلات Brucellosis
87	3	0	0	2	0	56	26	غير مواطن Non Citizen	
119	4	0	0	2	0	59	54	الجملة Total	
0	0	0	0	0	0	0	0	مواطن Citizen	الجمرة الخبيثة Anthrax
1	0	0	1	0	0	0	0	غير مواطن Non Citizen	
1	0	0	1	0	0	0	0	الجملة Total	
1	0	0	0	0	0	1	0	مواطن Citizen	ديدان معوية أخرى Other intes. parasites
116	0	0	0	0	0	116	0	غير مواطن Non Citizen	
117	0	0	0	0	0	117	0	الجملة Total	
0	0	0	0	0	0	0	0	مواطن Citizen	الجذام Leprosy
38	0	0	0	2	2	13	21	غير مواطن Non Citizen	
38	0	0	0	2	2	13	21	الجملة Total	

تابع: الأمراض السارية المسجلة حسب المرض والمنطقة والجنسية لعام 2016م
 Distribution of Communicable by Medical District & Nationality 2016

الجملة Total	المنطقة District							الجنسية Nationality	المرض Disease
	الفجيرة Fujairah	رأس الخيمة R.A.K	أم القيوين U.A.Q	عجمان Ajman	الشارقة Sharjah	دبي Dubai	أبوظبي Abu Dhabi		
0	0	0	0	0	0	0	0	مواطن Citizen	التراخوما Trachoma
1	0	0	0	0	0	1	0	غير مواطن Non Citizen	
1	0	0	0	0	0	1	0	الجملة Total	
462	37	12	13	5	25	24	346	مواطن Citizen	الجرب Scabies
1640	15	3	8	22	45	206	1341	غير مواطن Non Citizen	
2102	52	15	21	27	70	230	1687	الجملة Total	
1608	16	93	6	13	0	501	979	مواطن Citizen	الانفلونزا Influenza
54	38	20	1	64	0	3976	3665	غير مواطن Non Citizen	
9372	54	113	7	77	0	4477	4644	الجملة Total	
184	0	1	0	1	41	141	0	مواطن Citizen	أخرى Others
1343	7	42	0	5	15	1274	0	غير مواطن Non Citizen	
1527	7	43	0	6	56	1415	0	الجملة Total	

الأمراض المعدية حسب فئات السن 2016م
Notifiable Diseases By Age Groups 2016

الجملة Total	فئات السن Age Group											المرض Disease
	N.S	75-	65-	55-	45-	35-	25-	15-	5-	1-	0-	
0	0	0	0	0	0	0	0	0	0	0	0	الطاعون Plague
7	0	0	0	1	0	0	5	0	0	0	1	الكوليرا Cholera
0	0	0	0	0	0	0	0	0	0	0	0	التيفوس Typhus
0	0	0	0	0	0	0	0	0	0	0	0	الحمى الراجعة Relapsing Fever
0	0	0	0	0	0	0	0	0	0	0	0	الحمى الصفراء Yellow Fever
0	0	0	0	0	0	0	0	0	0	0	0	حمى النفاس Puerperal Sepsis
0	0	0	0	0	0	0	0	0	0	0	0	أمراض عيون حديثي الولادة Neonatal Conjunctivitis
205	0	0	0	0	1	18	46	15	17	73	35	الحصبة Measles
145	0	0	0	0	4	16	75	35	2	10	3	الحصبة الألمانية Rubella
1	0	0	0	0	0	0	0	0	1	0	0	الدفتيريا الخانوق Diphtheria
12081	0	0	14	53	289	1253	3546	1768	3057	1728	373	الجدري المائي Chicken Pox
0	0	0	0	0	0	0	0	0	0	0	0	شلل الأطفال Poliomyelitis
35	0	0	0	0	0	0	0	3	21	11	0	الشلل الرخوي الحاد Acute Flaccid Para.
60	0	0	0	0	0	1	5	2	4	8	40	السعال الديكي Whooping Cough
506	0	1	1	6	21	56	103	28	158	126	6	النكاف الوبائي Mumps
5	0	0	0	0	1	2	1	1	0	0	0	الكزاز Tetanus
1071	0	2	33	48	143	230	422	186	6	1	0	الدَّرن الرئوي Pulmonary T.B.
503	0	0	0	0	1	0	3	6	229	247	17	الحمى القرمزية Scarlet Fever
59	0	0	2	4	5	7	21	8	6	3	3	التهاب المخ الحاد Acute Encephalitis

تابع: الأمراض المعدية حسب فئات السن 2016م
Notifiable Diseases By Age Groups 2016

الجملة Total	فئات السن Age Group											المرض Disease
	N.S	75-	65-	55-	45-	35-	25-	15-	5-	1-	0-	
8	0	0	0	0	3	2	3	0	0	0	0	الحمى المخية الشوكية Meningococcal menin.
1	0	0	0	0	0	0	0	0	0	0	1	التهاب الهيموفيلس انفلونزا Haemophilus influenzae meningitis
3	0	1	0	0	0	0	0	1	0	0	1	التهاب السيدوكوكول دومينيا Strept Pin. Meningi.
113	0	0	5	5	4	12	26	13	17	7	24	التهاب سحائي بكتيري آخر Other Bac. Meningi.
237	0	1	0	2	6	26	42	25	60	28	47	التهاب سحائي فيروسي Viral Meningitis
398	0	0	0	4	6	14	50	62	203	57	2	التهاب الكبد الفيروسي أ Hepatitis A
2173	0	3	81	148	359	579	831	159	6	7	0	التهاب الكبد الفيروسي ب Hepatitis B
1657	0	2	68	198	311	445	498	120	4	10	1	التهاب الكبد الفيروسي ج Hepatitis C
29	0	0	0	1	2	4	12	7	0	3	0	التهاب كبدي فيروسي آخر Other V. Hepatitis
493	0	0	2	8	23	82	155	61	83	70	9	التيافويد Typhoid
28	0	0	2	2	5	8	7	4	0	0	0	نظير التيافويد Para Typhoid
194	0	1	2	7	11	28	57	17	22	39	10	تسمم غذائي ناتج عن السلمونيلا Salmenella Food Poisoning
1375	0	7	11	58	111	228	424	173	202	135	26	تسمم غذائي آخر Other Food Poisoning
21	0	0	0	0	3	4	3	0	6	4	1	الزحار العصوي Bacillary Dysenter
741	0	0	9	20	52	110	195	70	127	117	41	الزحار الاميبي Amoebiasis
36	0	0	0	0	2	6	16	12	0	0	0	التينيا Taeniasis

تابع: الأمراض المعدية حسب فئات السن 2016م
Notifiable Diseases By Age Groups 2016

الجملة Total	فئات السن Age Group											المرض Disease
	N.S	75-	65-	55-	45-	35-	25-	15-	5-	1-	0-	
108	0	0	1	1	1	12	42	43	3	4	1	الانكلستوما Ancylostomiasis
113	0	0	1	1	3	14	47	47	0	0	0	الاسكاريس Ascariasis
1789	0	0	1	15	55	265	765	658	16	12	2	الجيارديا G.lambliia
1	0	0	0	0	0	0	1	0	0	0	0	البلهارسيا Bilharzia
2788	0	0	18	92	291	565	1082	659	56	22	3	الملاريا Malaria
559	0	0	4	27	78	203	204	33	3	1	6	الزهري Syphilis
236	0	0	0	4	11	43	124	52	0	2	0	السيلان Gonorrhoea
638	0	0	0	8	51	167	333	76	1	0	2	أمراض جنسية أخرى Other STD.
7	0	0	0	0	1	1	4	1	0	0	0	داء الكلب Rabies
119	0	0	5	9	13	25	41	7	10	8	1	داء البروسيلات Brucellosis
1	0	0	0	0	0	1	0	0	0	0	0	الجمرة الخبيثة Anthrax
117	0	0	3	8	7	28	41	15	11	4	0	ديدان معوية أخرى Other intes.parasites
38	0	1	0	1	0	9	15	12	0	0	0	الجذام Leprosy
1	0	0	0	0	0	1	0	0	0	0	0	التراخوما Trachoma
2102	0	0	16	60	172	337	814	359	187	127	30	الجرب Scabies
9372	2	15	116	165	316	829	1400	444	2737	2546	802	الانفلونزا Influenza
1527	0	34	72	78	129	247	332	81	190	214	150	أخرى Others

الأمراض المعدية حسب فئات السن 2016م
Notifiable Diseases By Age Groups 2016

الجملة Total			فئات السن Age Group																				المرض Disease		
			N.S		75-		65-		55-		45-		35-		25-		15-		5-		1-			0-	
الجملة Total	غير مواطن Non Citizen	مواطن Citizen	غير مواطن Non Citizen	مواطن Citizen	غير مواطن Non Citizen	مواطن Citizen	غير مواطن Non Citizen	مواطن Citizen	غير مواطن Non Citizen	مواطن Citizen	غير مواطن Non Citizen	مواطن Citizen	غير مواطن Non Citizen	مواطن Citizen	غير مواطن Non Citizen	مواطن Citizen	غير مواطن Non Citizen	مواطن Citizen	غير مواطن Non Citizen	مواطن Citizen	غير مواطن Non Citizen	مواطن Citizen	غير مواطن Non Citizen	مواطن Citizen	
0	0	0	0	0	0	0	0	0	0	0	0	0	0	0	0	0	0	0	0	0	0	0	0	0	الطاعون Plague
7	7	0	0	0	0	0	0	0	1	0	0	0	0	0	5	0	0	0	0	0	0	0	1	0	الكوليرا Cholera
0	0	0	0	0	0	0	0	0	0	0	0	0	0	0	0	0	0	0	0	0	0	0	0	0	التيفوس Typhus
0	0	0	0	0	0	0	0	0	0	0	0	0	0	0	0	0	0	0	0	0	0	0	0	0	الحمى الراجعة Relapaing Fever
0	0	0	0	0	0	0	0	0	0	0	0	0	0	0	0	0	0	0	0	0	0	0	0	0	الحمى الصفراء Yellow Fever
0	0	0	0	0	0	0	0	0	0	0	0	0	0	0	0	0	0	0	0	0	0	0	0	0	حمى النفاس Puerperal Sepsis
0	0	0	0	0	0	0	0	0	0	0	0	0	0	0	0	0	0	0	0	0	0	0	0	0	امراض عيون حديثي الولادة Noenatal Conjocivitis
205	152	53	0	0	0	0	0	0	0	0	1	0	15	3	39	7	12	3	13	4	45	28	27	8	الحصبة Measles
145	129	16	0	0	0	0	0	0	0	0	4	0	14	2	68	7	33	2	2	0	7	3	1	2	الحصبة الألمانية Rubella
1	0	1	0	0	0	0	0	0	0	0	0	0	0	0	0	0	0	0	0	0	0	0	0	0	الدفتيريا الخانوق Diphtheria
12081	9123	2958	0	0	0	0	6	8	37	16	243	46	1056	197	3173	373	1513	255	1695	1362	1175	553	225	148	الجدري المائي Chicken Pox
0	0	0	0	0	0	0	0	0	0	0	0	0	0	0	0	0	0	0	0	0	0	0	0	0	شلل الأطفال Poliomylitis
35	28	7	0	0	0	0	0	0	0	0	0	0	0	0	0	0	3	18	3	10	1	0	0	0	الشلل الرخوي الحاد Acute Flaccid Para.
60	26	34	0	0	0	0	0	0	0	0	0	0	1	0	3	2	1	1	1	3	5	3	15	25	السعال الديكي Whooping Cough
506	370	136	0	0	1	0	0	1	4	2	16	5	52	4	95	8	20	8	100	58	77	49	5	1	النكاف الوبائي Mamps
5	5	0	0	0	0	0	0	0	0	0	1	0	2	0	1	0	1	0	0	0	0	0	0	0	الكزاز Tetanus
1071	968	103	0	0	2	0	19	14	36	12	129	14	211	19	394	28	171	15	5	1	1	0	0	0	الدرن الرئوي Polmonary T.B.
503	305	198	0	0	0	0	0	0	0	0	1	0	0	0	2	1	3	3	148	81	137	110	14	3	الحمى القرمزية Scarlet Fever
59	50	9	0	0	0	0	2	0	3	1	4	1	7	0	20	1	7	1	3	3	1	2	3	0	التهاب المخ الحاد Acute Encephalitis
8	7	1	0	0	0	0	0	0	0	0	3	0	2	0	2	1	0	0	0	0	0	0	0	0	الحمى المخية الشوكية Meningicocal menin.
1	1	0	0	0	0	0	0	0	0	0	0	0	0	0	0	0	0	0	0	0	0	0	1	0	التهاب الهيموفيلس انفلونزا Haemophilus influenzae meningitis
3	3	0	0	0	1	0	0	0	0	0	0	0	0	0	0	0	1	0	0	0	0	0	1	0	التهاب السيذوكوكول دومينيا Strept Pin. Meningi.

تابع: الأمراض المعدية حسب فئات السن 2016م
Notifiable Diseases By Age Groups 2016

الجملة Total			فئات السن Age Group																				المرض Disease		
			N.S		75-		65-		55-		45-		35-		25-		15-		5-		1-			0-	
الجملة Total	غير مواطنين Non Citizen	مواطن Citizen	غير مواطنين Non Citizen	مواطن Citizen	غير مواطنين Non Citizen	مواطن Citizen	غير مواطنين Non Citizen	مواطن Citizen	غير مواطنين Non Citizen	مواطن Citizen	غير مواطنين Non Citizen	مواطن Citizen	غير مواطنين Non Citizen	مواطن Citizen	غير مواطنين Non Citizen	مواطن Citizen	غير مواطنين Non Citizen	مواطن Citizen	غير مواطنين Non Citizen	مواطن Citizen	غير مواطنين Non Citizen	مواطن Citizen	غير مواطنين Non Citizen	مواطن Citizen	
237	140	97	0	0	1	0	0	0	1	1	6	0	17	9	30	12	15	10	33	27	11	17	26	21	التهاب سحائي فيروسي Viral Meningitis
398	241	157	0	0	0	0	0	0	3	1	6	0	9	5	39	11	51	11	102	101	30	27	1	1	التهاب الكبد الفيروسي أ Hepatitis A
2173	1772	401	0	0	3	0	39	42	114	34	302	52	472	107	692	139	139	20	4	2	7	0	0	0	التهاب الكبد الفيروسي ب Hepatitis B
1657	1303	354	0	0	1	1	45	23	153	45	234	77	353	92	414	84	92	28	2	2	8	2	1	0	التهاب الكبد الفيروسي ج Hepatitis C
29	28	1	0	0	0	0	0	0	1	0	2	0	4	0	11	1	7	0	0	0	3	0	0	0	التهاب كبدي فيروسي آخر Other V. Hepatitis
493	459	34	0	0	0	0	2	0	7	1	22	1	76	6	147	8	54	7	77	6	66	4	8	1	التيفوئيد Typhoid
28	24	4	0	0	0	0	2	0	2	0	5	0	7	1	5	2	3	1	0	0	0	0	0	0	نظير التيفوئيد Para Typhoid
194	174	20	0	0	1	0	0	2	7	0	11	0	28	0	56	1	14	3	19	3	29	10	9	1	تسمم غذائي ناتج عن السلمونيلا Salmenella Food Poisoning
1375	1069	306	0	0	6	1	7	4	42	16	99	12	203	25	363	61	119	54	125	77	89	46	16	10	تسمم غذائي آخر Other Food Poisoning
21	16	5	0	0	0	0	0	0	0	0	2	1	4	0	3	0	0	0	5	1	2	2	0	1	الزحار البعدي Bacillary Dysenter
741	588	153	0	0	0	0	6	3	18	2	47	5	89	21	168	27	42	28	90	37	93	24	35	6	الزحار الاميبي Amoebiasis
36	34	2	0	0	0	0	0	0	0	0	2	0	5	1	15	1	12	0	0	0	0	0	0	0	التينيا Taeniasis
108	108	0	0	0	0	0	1	0	1	0	1	0	12	0	42	0	43	0	3	0	4	0	1	0	الانكلستوما Ancylostomias
113	113	0	0	0	0	0	1	0	1	0	3	0	14	0	47	0	47	0	0	0	0	0	0	0	الاسكاراس Ascariasis
1789	1705	84	0	0	0	0	0	1	14	1	50	5	251	14	712	53	656	2	10	6	10	2	2	0	الجيارديا G.lambliia
1	1	0	0	0	0	0	0	0	0	0	0	0	0	0	1	0	0	0	0	0	0	0	0	0	البيلهارسيا Bilharzia
2788	2755	33	0	0	0	0	17	1	90	2	287	4	559	6	1066	16	656	3	56	0	21	1	3	0	الملاريا Malaria
559	487	72	0	0	0	0	1	3	20	7	62	16	180	23	187	17	30	3	1	2	0	1	6	0	الزهري Syphilis
236	154	82	0	0	0	0	0	0	4	0	9	2	34	9	89	35	17	35	0	0	1	1	0	0	السيلان Gonorrhoea
638	245	393	0	0	0	0	0	0	6	2	25	26	57	110	131	202	25	51	0	1	0	0	1	1	أمراض جنسية أخرى Other STD.
7	1	6	0	0	0	0	0	0	0	0	0	0	1	0	0	4	0	1	0	0	0	0	0	0	داء الكلب Rabies
119	87	32	0	0	0	0	2	3	5	4	11	2	22	3	38	3	3	4	2	8	4	4	0	1	داء البروسيلات Brucellosis

تابع: الأمراض المعدية حسب فئات السن 2016م
Notifiable Diseases By Age Groups 2016

الجملة Total			فئات السن Age Group																				المرض Disease		
			N.S		75-		65-		55-		45-		35-		25-		15-		5-		1-			0-	
			غير مواطن Non Citizen	مواطن Citizen	غير مواطن Non Citizen	مواطن Citizen	غير مواطن Non Citizen	مواطن Citizen	غير مواطن Non Citizen	مواطن Citizen	غير مواطن Non Citizen	مواطن Citizen	غير مواطن Non Citizen	مواطن Citizen	غير مواطن Non Citizen	مواطن Citizen	غير مواطن Non Citizen	مواطن Citizen	غير مواطن Non Citizen	مواطن Citizen	غير مواطن Non Citizen	مواطن Citizen		غير مواطن Non Citizen	مواطن Citizen
الجملة Total	غير مواطن Non Citizen	مواطن Citizen																							
117	116	1	0	0	0	0	3	0	8	0	7	0	28	0	41	0	15	0	11	0	3	1	0	0	ديدان معوية أخرى Other intes. parasites
38	38	0	0	0	1	0	0	0	1	0	0	0	9	0	15	0	12	0	0	0	0	0	0	0	الجذام Leprosy
1	1	0	0	0	0	0	0	0	0	0	0	0	1	0	0	0	0	0	0	0	0	0	0	0	التراخوما Trachoma
2102	1640	462	0	0	0	0	10	6	40	20	154	27	279	58	698	116	287	72	92	95	72	55	17	13	الجدرب Scabies
9372	7764	1608	2	0	10	5	39	77	117	48	256	60	703	126	1142	258	296	148	2335	402	2183	363	681	121	الإنفلونزا Influenza
1527	1343	184	0	0	18	16	55	17	69	9	103	26	241	33	313	19	72	9	171	19	200	14	128	22	أخرى Others

المترددون على مراكز مراقبة الأمراض السارية حسب المهنة والمنطقة والنتيجة 2016
Attendance to Communicable Disease Control Centre by Nationality & Occupation 2016

المهنة Occupation																	المنطقة District
الجملة Total			أخرى Others		حلاقون ومصصفو شعر Barbers & Beuticians		مشرفات حضانة Supervisor of Nurses & KG.		مزارعون و رعاة Farmers & Herdamen		غسالون وسائقون Laundry Washes & Public Drivers		عاملون بالأغذية Food Handlers		عمال بالمنازل Domestic Servents		
الجملة Total	غير لائق Non Fit	لائق Fit	غير لائق Non Fit	لائق Fit	غير لائق Non Fit	لائق Fit	غير لائق Non Fit	لائق Fit	غير لائق Non Fit	لائق Fit	غير لائق Non Fit	لائق Fit	غير لائق Non Fit	لائق Fit	غير لائق Non Fit	لائق Fit	
86172	430	85742	335	74144	2	386	1	2	3	486	22	3593	34	3068	33	4063	دبي Dubai
302489	428	302061	190	240695	16	2514	0	31	15	5150	49	19917	0	0	158	33754	الشارقة Sharjah
123414	171	123243	113	100936	13	1469	0	12	1	669	1	4698	7	5059	36	10400	عجمان Ajman
32266	240	32026	168	22670	4	329	0	4	6	910	7	1312	3	1062	52	5739	أم القيوين U.A.Q
139336	678	138658	387	99978	22	1400	0	19	7	3630	16	7373	31	4917	215	21341	رأس الخيمة R.A.K
66307	197	66110	128	44799	7	862	0	15	2	1832	4	5110	10	2513	46	10979	الفجيرة Fujairah
749984	2144	747840	1321	583222	64	6960	1	83	34	12677	99	42003	85	16619	540	86276	الإجمالي Total

المترددون على مراكز مراقبة الأمراض السارية حسب المهنة والجنسية والنتيجة 2016م

Attendance to Communicable Disease Control Centre by Nationality & Occupation and result 2016

المهنة Occupation																	الجنسية Nationality
الجملة Total			أخرى Others		حلاقون ومصطفو شعر Barbers & Beuticians		مشرفات حضانة Supervisor of Nurses & KG.		مزارعون و رعاة Farmers & Herdamen		غسالون وسائقون Laundry Washes & Public Drivers		عاملون بالأغذية Food Handlers		عمال بالمنازل Domestic Servents		
النتيجة Result																	
الجملة Total	Non Fit لائق	Fit لائق	Non Fit لائق	Fit لائق	Non Fit لائق	Fit لائق	Non Fit لائق	Fit لائق	Non Fit لائق	Fit لائق	Non Fit لائق	Fit لائق	Non Fit لائق	Fit لائق	Non Fit لائق	Fit لائق	
66857	73	66784	58	62962	11	878	0	17	1	498	1	1170	2	981	0	278	عربي Arabs
263328	699	262629	583	230232	9	1351	1	22	0	605	27	14386	28	7013	51	9020	هندي Indians
163615	580	163035	396	125347	22	1858	0	5	29	7270	63	20888	13	2252	57	5415	باكستاني Pakistani
41549	236	41313	88	23724	13	1360	0	9	0	37	2	1136	15	2098	118	12949	فلبيني Philippine
89672	78	89594	36	71941	0	687	0	1	4	3845	4	2412	2	1436	32	9272	بنجلادش Bangali
11414	13	11401	6	5443	0	50	0	0	0	31	0	294	0	307	7	5276	سيريلانكي Srilanka
4104	3	4101	3	3874	0	2	0	0	0	18	0	139	0	30	0	38	إيراني Iranian
47168	191	46977	73	29087	8	406	0	1	0	80	1	982	15	1662	94	14759	دول آسيوية أخرى Other Asians
26493	161	26332	9	1615	1	164	0	0	0	19	1	102	4	96	146	24336	اثيوبي Ethiopians
1842	24	1818	6	657	0	5	0	0	0	2	0	66	0	47	18	1041	اوغندي Uganda
418	2	416	2	269	0	1	0	0	0	1	0	5	0	13	0	127	كينيا Kenya
13640	67	13573	46	11994	0	68	0	7	0	232	0	230	5	372	16	670	دول أفريقية أخرى Other Africans
12721	16	12705	14	12385	0	74	0	20	0	17	0	34	1	119	1	56	أمريكان وأوروبيون Europeans & Americans
7163	1	7162	1	3692	0	56	0	1	0	22	0	159	0	193	0	3039	أخرى Others
749984	2144	747840	1321	583222	64	6960	1	83	34	12677	99	42003	85	16619	540	86276	الإجمالي Total

أنشطة الخدمات المساعدة 2016م
Supporting Services by District 2016

الجملة Total	المنطقة District							خدمات مساعدته Suprting Services
	الفجيرة Fujairah	رأس الخيمة R.A.K	أم القيوين U.A.Q	عجمان Ajman	الشارقة Sharjah	دبي Dubai		
903187	72894	88680	62025	122782	440627	116179	العدد No.	أشعة عامة X- RAY
100	8.07	9.82	6.87	13.59	48.79	12.86	النسبة %	
9769840	2267807	2132446	553640	887511	3278430	650006	العدد No.	مختبرات LAB.
100	23.21	21.83	5.67	9.08	33.56	6.65	النسبة %	
15204	3016	2058	586	1986	6738	820	العدد No.	زجاجات دم Blood Bottles
100	19.84	13.54	3.85	13.06	44.32	5.39	النسبة %	
2303968	357282	615125	123988	192864	832550	182159	العدد No.	وصفات طبية Prescrep.
100	15.51	26.70	5.38	8.37	36.14	7.91	النسبة %	

فحوص الأشعة حسب نوع الفحص والمنطقة - 2016م
X-RAY Examinations by Type of Investigation & District 2016

الجملة Total	المنطقة District						نوع الفحص Type of X-RAY	
	الفجيرة Fujairah	رأس الخيمة R.A.K	أم القيوين U.A.Q	عجمان Ajman	الشارقة Sharjah	دبي Dubai		
655532	51189	51970	52945	15915	377616	105897	عدد المرضى No. of Patien	أشعة عامة Routine X-RAY
806052	59780	66370	57458	105577	406170	110697	عدد الفحوصات No. of Exam	
282331	59222	33715	49904	4004	116306	19180	الأفلام المستخدمة No. of Films	
86149	12255	19549	4321	15915	29115	4994	عدد المرضى No. of Patien	أشعة تخصصية Specialized Examination
63	0	25	1	0	37	0	على المسالك I.V.P.	
1	1	0	0	0	0	0	على المرارة I.VC ORAL	
308	9	90	28	0	39	142	الجهاز الهضمي G.I.Tract	

تابع: فحوص الأشعة حسب نوع الفحص والمنطقة – 2016م
X-RAY Examinations by Type of Investigation & District 2016

الجملة Total	المنطقة District						نوع الفحص Type of X-RAY	
	الفجيرة Fujairah	رأس الخيمة R.A.K	أم القيوين U.A.Q	عجمان Ajman	الشارقة Sharjah	دبي Dubai		
3145	0	0	1790	0	1355	0	مقطعية Tomogramm	أشعة تخصصية Specialized Examination
31506	4414	5623	0	6402	14046	1021	مقطعية بالكمبيوتر C.T Scan	
44387	6034	13346	1958	9688	10015	3346	فوق الصوتية Ultrasound	
6117	699	840	773	857	2746	202	أشعة رنين مغناطيسي M.I.R	
27	0	23	0	0	4	0	أوعية دموية Anjography	
2445	1263	1130	0	0	42	10	أشعة الثدي Mammogram	
31	0	18	0	0	12	1	أشعة ملونة للرحم H.S.G.	
2887	0	843	0	0	1593	451	فحص أشعة الأسنان Panoramic	
1595	659	372	0	258	0	306	فحص هشاشة العظام B.M.D.	
4623	35	0	17	0	4568	3	أخرى Others	
97,135	13,114	22,310	4,567	17,205	34,457	5,482	جملة الفحوصات Total Exam	الجملة Total
92,797	19,452	19,210	7,295	0	39,987	6,853	الأفلام المستخدمة No. of Films	
818,196	63,444	71,519	57,266	108,345	406,731	110,891	عدد المرضى Total Patiens	
903,187	72,894	88,680	62,025	122,782	440,627	116,179	عدد الفحوصات Total Exams	
375,128	78,674	52,925	57,199	4,004	156,293	26,033	الأفلام المستخدمة Total Films	
2825	713	232	128	205	1524	23	جملة الأفلام التالفة Total of Spoiled films	

فحوص الأشعة حسب نوع الفحص والمنطقة - 2016م
X-RAY Examinations by Type of Investigation & District 2016

الجملة Total	المنطقة District						نوع الفحص Type of Test	
	الفجيرة Fujairah	رأس الخيمة R.A.K	أم القيوين U.A.Q	عجمان Ajman	الشارقة Sharjah	دبي Dubai		
280967	59765	42,676	10363	47,968	92371	27824	فحص الدم Blood Test	
14080	3963	0	435	4,684	0	4998	انسجة مجهرية Pathology	
477967	67008	264,743	18700	11,770	87125	28621	فحوص السوائل Serology	
485298	111245	126,599	44196	90,680	99413	13165	فحوص ميكروبية Microbiology	
6690988	1603552	1,415,949	333770	562,514	2320531	454672	تحاليل كيميائية Bio. Chemistry	
1262539	353943	194,111	55163	145,550	433877	79895	تحليل دم Haematology	
486	48	38	38	57	209	96	+	فحوص ماليريا Malaria Exam
2497	514	341	347	203	779	313	-	
2983	562	379	385	260	988	409	الجملة Total	
768	59	59	9	23	576	42	+	فحوص درن رئوي Sputum Exam
8445	545	691	1438	1,394	2098	2279	-	
9213	604	750	1447	1,417	2674	2321	الجملة Total	
1722	20	74	173	50	1393	12	+	فحوص طفيليات معوية Parastic Exam
21633	4145	1,530	4356	1,045	10288	269	-	
23355	4165	1,604	4529	1,095	11681	281	الجملة Total	
86975	19530	0	11946	4,815	28072	22612	فحوص التهاب كبدي وبائي Hepatitis (HBS AG) EX.	
91972	19023	0	38489	0	19252	15208	فحص ايدز Aids	
343503	24447	85,635	34217	16,758	182446	0	فحوص أخرى Others	
9,769,840	2267807	2132446	553640	887511	3278430	650006	جملة الفحوصات Total Exams	
1,092,521	91253	173,809	100414	206,085	491303	29657	جملة عدد المرضى Total No. of Patients	

وحدات الدم المستهلكة حسب المستشفى والفصيلة والمنطقة 2016
Blood Units Used by Hospital, Blood Group & District 2016

عدد المستفيدين No. of Beneficiaries	الوحدات حسب الفصيلة Units by Group								إجمالي الوحدات المستهلكة Total Used Units	عدد الوحدات التالفة No. of Spoiled Units	المستشفى Hospital	المنطقة District
	أ A		ب B		أب AB		و g					
	-	+	-	+	-	+	-	+				
227	17	181	14	266	13	70	43	216	820	0	البراحة Al Baraha	دبي Dubai
0	0	0	0	0	0	0	0	0	0	0	الأمل Al Amal	
227	17	181	14	266	13	70	43	216	820	0	الجملة Total	
517	19	336	37	365	1	50	11	486	1305	16	الكويت Kuwait	الشارقة Sharjah
192	16	130	21	84	0	41	27	181	500	117	خورفكان Khor Fakan	
117	0	58	7	48	0	18	14	135	280	168	كلباء Kalba	
190	5	111	15	93	2	2	32	182	442	76	الذيد Al Zaid	
4210	114	1026	139	1019	11	52	185	1665	4211	24	القاسمي Kasemi	
5226	154	1661	219	1609	14	163	269	2649	6738	401	الجملة Total	
903	33	685	27	357	3	130	69	682	1986	130	خليفة Khaleefa	عجمان Ajman
903	33	685	27	357	3	130	69	682	1986	130	الجملة Total	
220	25	136	18	148	1	24	26	208	586	53	أم القيوين U.A.Q	أم القيوين U.A.Q
220	25	136	18	148	1	24	26	208	586	53	الجملة Total	
485	21	225	8	215	3	57	64	408	1001	297	صقر SAQR	رأس الخيمة R.A.K
0	0	0	0	0	0	0	0	0	0	0	شعمر SHAAM	
494	10	227	9	148	0	28	17	618	1057	84	عبيد الله Ebrahim Hamad	
979	31	452	17	363	3	85	81	1026	2058	381	الجملة Total	

تابع: وحدات الدم المستهلكة حسب المستشفى والفصيلة والمنطقة 2016
Blood Units Used by Hospital, Blood Group & District 2016

عدد المستفيدين No. of Beneficiaries	الوحدات حسب الفصيلة Units by Group								اجمالي الوحدات المستهلكة Total Used Units	عدد الوحدات التالفة No. of Spoiled Units	المستشفى Hospital	المنطقة District
	أ 1		ب 2		أب 3		g 0					
	-	+	-	+	-	+	-	+				
1273	83	624	47	430	3	200	118	1077	2582	276	الفجيرة Fujairah	الفجيرة Fujairah
234	32	91	29	58	21	6	37	160	434	18	دبا Deba	
1507	115	715	76	488	24	206	155	1237	3016	294	الجملة Total	
9062	375	3830	371	3231	58	678	643	6018	15204	1259	جملة الوزارة Total MOHAP	

المصادر و المراجع

1. البوابة الرسمية لحكومة الإمارات العربية المتحدة العربية المتحدة. (2018). حقائق و أرقام. (الدخول 1 مايو 2018).
متوفر على: <https://government.ae>
2. الهيئة الاتحادية للإحصاء والإحصاء. (2017). عدد سكان دولة الإمارات العربية المتحدة 2016. (الدخول 4 ديسمبر 2017).
متوفر على: fcsa.gov.ae/ar-ae/Pages/Statistics/UAE-Population-2016.aspx
3. منظمة الصحة العالمية. (2015). العمر الصحي المتوقع 2015. (الدخول 18 فبراير 2018). متوفر على:
http://www.who.int/gho/mortality_burden_disease/life_tables/hale/en/
4. الإتحاد الدولي لداء السكري. (2018). أطلس الإتحاد الدولي لداء السكري 2015. (الدخول 1 مايو 2018). متوفر على:
<https://www.idf.org/e-library/epidemiology-research/diabetes-atlas/13-diabetes-atlas-seventhedition.html>
5. معهد ليجاتوم. (2016). تقرير مؤشر الإزدهار ليجاتوم 2016. (الدخول 21 يونيو 2018). متوفر على:
<https://lif.blob.core.windows.net/lif/docs/default-source/publications/2016-legatum-prosperity-index-pdf.pdf?sfvrsn=2>